

CPAG=

20
24



Memoria

de las Publicaciones
Oficiales del Ministerio de
la Presidencia, Justicia y
Relaciones con las Cortes





**20
24**

Memoria

**de las Publicaciones
Oficiales del Ministerio de
la Presidencia, Justicia y
Relaciones con las Cortes**

Catálogo de publicaciones de la Administración General del Estado:
<https://cpage.mpr.gob.es>



Edita: Ministerio de la Presidencia, Justicia y Relaciones con las Cortes.



NIPO (edición pdf): 143-24-042-5
Fecha de edición: noviembre 2025
Diseña: Advantia Comunicación Gráfica, S.A.
Imprime: trececho edición, S.L.

Las reproducciones en papel se realizan para consulta en la biblioteca del propio organismo, o para su uso en sesiones de trabajo, al amparo del artículo 3.5 de la Orden PRE/248/2015, de 6 de noviembre, por la que se regula el número de identificación de las publicaciones oficiales.

SUMARIO

PRESENTACIÓN

5



1

Plan General de Publicaciones Oficiales de la Administración General del Estado para 2024

8



2

Evaluación de los resultados obtenidos

11



3

Participación en ferias

24



4

Tablas de datos

28

- 4.1. Publicaciones programadas y editadas por procedimiento de programación 29
- 4.2. Tipología de las publicaciones editadas 30
- 4.3. Formatos de las publicaciones electrónicas editadas 31
- 4.4. Gastos de las publicaciones programadas y realizadas 32
- 4.5. Gastos en el Plan General de Publicaciones y gastos realizados 33
- 4.6. Gastos e ingresos realizados 34

4.7. Tiradas medias de las publicaciones realizadas	35
4.8. Publicaciones y tiradas realizadas en papel	36
4.9. Publicaciones gratuitas y comerciales editadas	37
4.10. Publicaciones de autor editadas y derechos de autor abonados	38
4.11. Número de publicaciones en venta (electrónicas y en papel)	39
4.12. Distribuidores principales según facturación	40
4.13. Presencia institucional en ferias	41

P

PRESENTACIÓN

La Subdirección General de Publicaciones, Documentación y Archivo del Ministerio de la Presidencia, Justicia y Relaciones con las Cortes ha elaborado la Memoria 2024 de las Publicaciones Oficiales del Ministerio de la Presidencia, Justicia y Relaciones con las Cortes, en cumplimiento de lo establecido en la norma jurídica vigente en el año objeto del análisis:

- ⇒ Artículos 13.1.l) y 13.2.c) del Real Decreto 204/2024, de 27 de febrero, por el que se desarrolla la estructura orgánica básica del Ministerio de la Presidencia, Justicia y Relaciones con las Cortes, y se modifica el Real Decreto 1012/2022, de 5 de diciembre, por el que se establece la estructura orgánica de la Abogacía General del Estado, se regula la inspección de los servicios en su ámbito y se dictan normas sobre su personal.

La gestión de las publicaciones oficiales debe ser reflejo de un modelo de organización eficiente, llevando a cabo un uso racional y totalmente riguroso de los recursos públicos, avanzando en los proyectos de comunicación editorial desde un modelo de oferta a un modelo de demanda de la ciudadanía. El Plan General de Publicaciones Oficiales, que anualmente es aprobado por Acuerdo del Consejo de Ministros, es el instrumento previsto para dar cumplimiento a este objetivo.

La Memoria refleja el nivel de cumplimiento de todo ello, ofreciendo los datos de programación y ejecución de las publicaciones, diferenciando entre publicaciones electrónicas y publicaciones en papel, así como toda la información que pueda ser útil para dejar constancia de la actividad editorial de cada una de las Unidades editoras y del Departamento ministerial durante el ejercicio 2024.

En la elaboración de la misma, se ha obviado cualquier contenido no relevante, reiterativo o que estuviera disponible en otras fuentes. Con ello, la Memoria trata de dar una imagen real de la actividad editorial del Ministerio de la Presidencia, Justicia y Relaciones con las Cortes y de cumplir con el objetivo de servir al mejor análisis posible de los datos de dicha actividad editorial, convirtiéndose así en un vehículo de comunicación al servicio de la ciudadanía y medio para la transparencia de la actividad del Departamento.

La Memoria se convierte en un vehículo de comunicación al servicio de la ciudadanía y un medio para la transparencia de la actividad del Departamento.

Como novedad, para obtener los datos analizados en este documento se ha aplicado la tecnología del Cuadro de Mandos, una tecnología que actualiza de forma diaria los datos que proceden de la aplicación SICOPO.

Como ocurre desde 2015, la Memoria de las Publicaciones Oficiales del Ministerio continuará siendo accesible desde el Portal de la Transparencia del Gobierno de España, en concreto en Publicidad activa y dentro de la categoría «Planificación y Estadísticas», subcategoría de «Otros informes y estadísticas» y en el apartado del Ministerio.

Esta Memoria refleja la actividad editorial del Centro de Publicaciones del Departamento, de la Agencia Estatal Boletín Oficial del Estado, del Centro de Estudios Políticos y Constitucionales, del Centro de Investigaciones Sociológicas, del Centro de Estudios Jurídicos, de la Fiscalía General de

Estado, del Consejo de Administración de Patrimonio Nacional y de la Mutualidad General Judicial.

Debido a la reestructuración ministerial producida en noviembre del año 2023, la comparación intertemporal no ha podido ser aplicada a todos los datos que se analizan, no obstante, se mantiene el análisis de los ítem claves que se recogen en las memorias precedentes.

Por otro lado y como novedad, para obtener los datos analizados en este documento se ha aplicado la tecnología del Cuadro de Mandos, una tecnología que actualiza de forma diaria los datos que proceden de la aplicación SICOPO.

Los datos incluidos son de fecha de 3 de julio de 2025.

1.

Plan General de Publicaciones Oficiales de la Administración General del Estado para el año 2024



En cumplimiento de lo dispuesto en los artículos 1 y 2 del Real Decreto 118/2001, de 9 de febrero, de ordenación de publicaciones oficiales, la Junta de Coordinación de Publicaciones Oficiales se reunió el 17 de abril de 2024, para finalizar la elaboración del proyecto del Plan General de Publicaciones Oficiales de la Administración General del Estado para 2024 (PGP) e informar los Programas editoriales presentados por los Ministerios al Pleno de dicha Junta. El proyecto de dicho Plan, según lo establecido en el real decreto mencionado, debe ser elevado por el Ministro de la Presidencia al Consejo de Ministros para su aprobación, y los Programas editoriales, una vez informados favorablemente por el Pleno de la Junta de Coordinación de Publicaciones Oficiales, deben ser aprobados por el titular de cada Departamento.

Con relación al contenido del PGP para 2024, se recogió el conjunto de prioridades, áreas de actividad, criterios y objetivos a que habrían de ajustarse los Programas editoriales ministeriales, junto con el coste máximo de cada Programa editorial por Unidad editora, así como las previsiones de ingresos.

En consecuencia, en el PGP se regulaba la actividad editorial de las 91 Unidades editoras de la AGE, el mismo número que el año anterior.

EL PGP fijó un coste máximo para este ejercicio del conjunto de los Programas editoriales de los distintos Departamentos ministeriales, financiado con cargo a los créditos presupuestarios del concepto económico 240, en 9.555.480 euros.

EL PGP fijó un coste máximo para este ejercicio con cargo a los créditos presupuestarios del concepto económico 240, en 9.555.480 €.

Los límites de crédito que reflejaba el PGP coinciden con las dotaciones en el concepto 240 establecidas en la Ley de Presupuestos Generales del Estado para el año 2023, prorrogados para el año 2024.

En cuanto a los ingresos presupuestarios previstos, en el concepto 330, por venta de publicaciones para 2024 alcanzaron la cuantía de 2.738.941 euros.

El contenido del PGP para 2024 se agrupaba en 33 criterios y presentaba las siguientes novedades:

- ➔ En relación con el contenido del criterio Vigésimo séptimo. Distribución institucional, tras la consulta realizada a las Unidades editoras sobre el interés de celebrar convenios, en especial con el Instituto Cervantes, se suprimió la referencia dentro de la distribución gratuita a las bibliotecas públicas, a la biblioteca electrónica del Instituto Cervantes.
- ➔ En el criterio Trigésimo segundo. Repositorio de publicaciones oficiales, se incluyó, en el último párrafo, la referencia a cumplir con los requisitos de entrega de ejemplares en soporte tangible e intangible que establezca la Oficina de Depósito Legal de la provincia en la que tenga su sede la Unidad editora.

Los ingresos previstos, en el concepto 330 por venta de publicaciones para 2024, alcanzaron la cuantía de 2.738.941 €.

Asimismo, se recogió la supresión de la Unidad editora Consejo Superior de Deportes, que pasó a ser un órgano proponente del Centro de Publicaciones del Ministerio de Educación, Formación Profesional y Deportes, y la creación de la Unidad editora Instituto para la Diversificación y Ahorro de la Energía (IDAE), adscrita al Ministerio para la Transición Ecológica y el Reto Demográfico.

El Plan General de Publicaciones de la Administración General del Estado para 2024 fue aprobado por Acuerdo de Consejo de Ministros, de 30 de abril de 2024.

2.

Evaluación de los resultados obtenidos



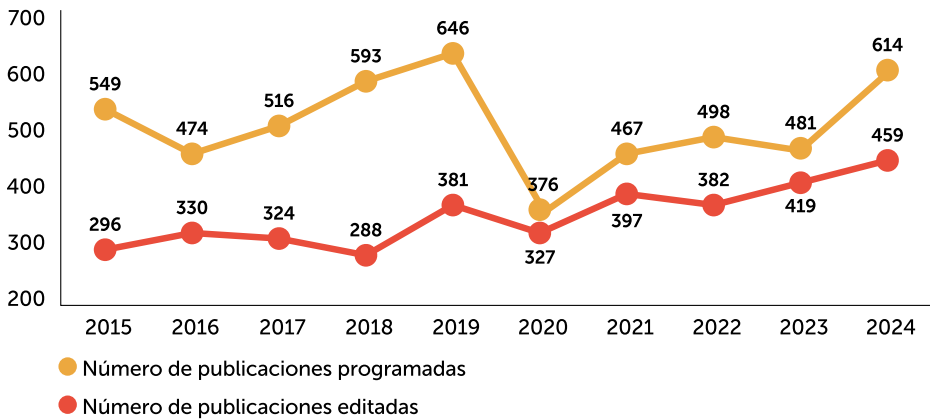
Todos los datos evaluados en este apartado se encuentran detallados en las tablas del punto 4 al final de esta memoria.

PUBLICACIONES EDITADAS

La **actividad editorial del Ministerio de la Presidencia, Justicia y Relaciones con las Cortes** se concretó **en 2024** en la **edición de 459 publicaciones**¹ sobre un total **programado de 614 publicaciones**. En el año 2023, los suprimidos Ministerios de la Presidencia, Relaciones con las Cortes y Memoria Democrática (MPR) y de Justicia (MJUS), en su conjunto programaron un total de 568 y editaron entre ambos 496, por lo que si comparamos las cifras de ambos ejercicios ha habido una disminución del 7,5% respecto al año anterior.

1 Además, hay que tener en cuenta 18 publicaciones coeditadas sin aportación del original con otra Unidad editora de la Agencia Estatal Boletín Oficial del Estado (AEBOE) y del Centro de Publicaciones.

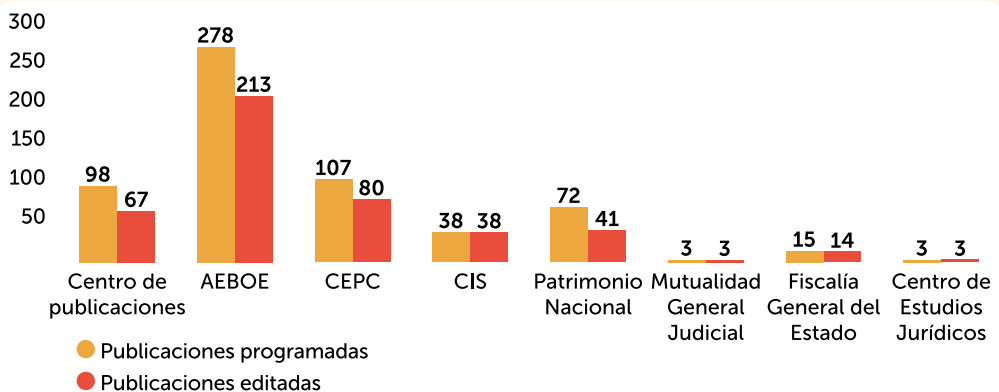
Gráfico 1. Evolución de las publicaciones programadas y editadas 2015-2024.



En cuanto a la ejecución del programa editorial, fue de un 74,8%, con una disminución en conjunto de aproximadamente un 14% respecto al año 2023 (en el ámbito de MPR fue de 87,1% y en el ámbito de MJUS de un 88,5%); no obstante, si lo comparamos con los datos de ejecución de la AGE en 2024, que se sitúan en el 64,9%, el Departamento presenta unos resultados por encima de la media.

En el siguiente gráfico se muestran las publicaciones programadas y editadas de las Unidades editoras:

Gráfico 2. Publicaciones programadas y editadas.



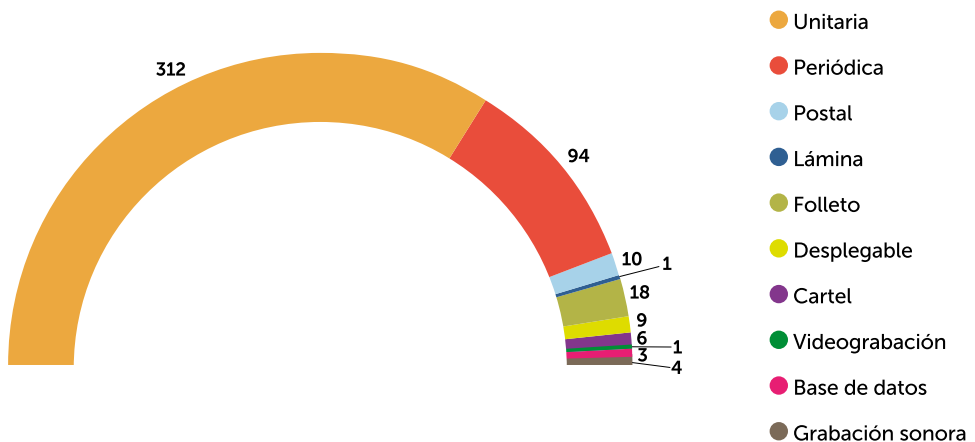
TIPOLOGÍA DE LAS PUBLICACIONES

El total de las publicaciones editadas en 2024 se repartió en:

- ⇒ **312 unitarias** que representan **68% del total de publicaciones editadas**.
- ⇒ **94 periódicas** que corresponden **al 20,5% sobre el total editado**.
- ⇒ **18 folletos** que suponen el **3,9% del total editado**.
- ⇒ Además, hay que tener en cuenta **35 publicaciones** que responden a otras tipologías (postal, lámina, desplegable, cartel, videograbación, grabación sonora, base de datos y sitio web), **que representan el 7,7% del total editado**.

El siguiente gráfico muestra la clasificación de las **459** publicaciones de acuerdo con su tipología:

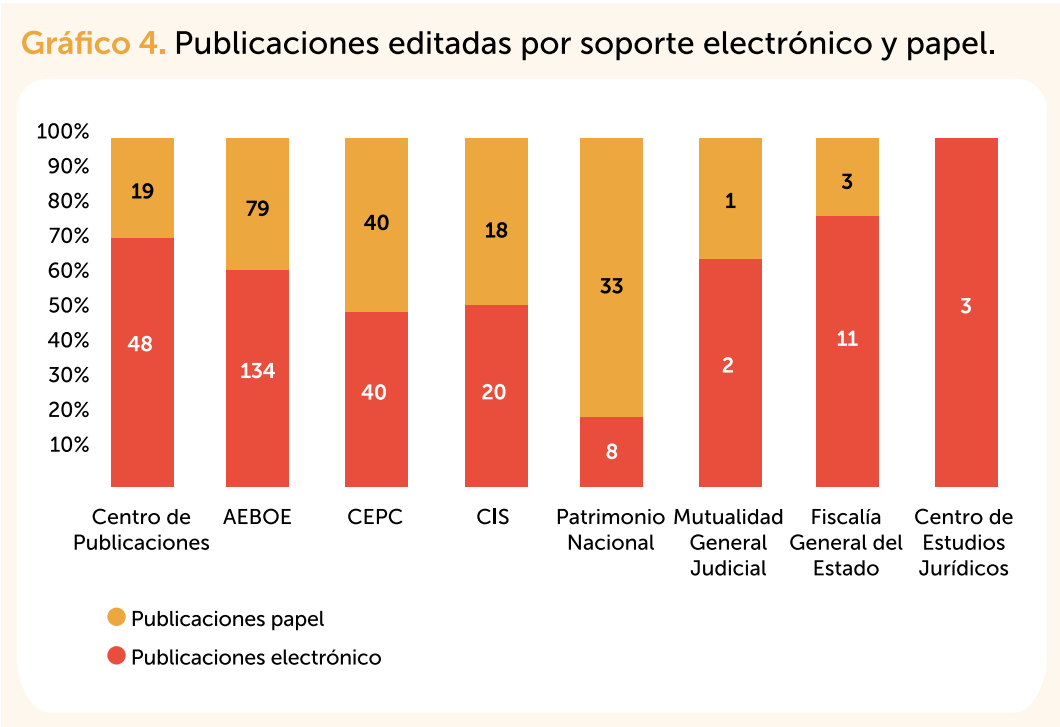
Gráfico 3. Publicaciones editadas por tipología.



PUBLICACIONES ELECTRÓNICAS

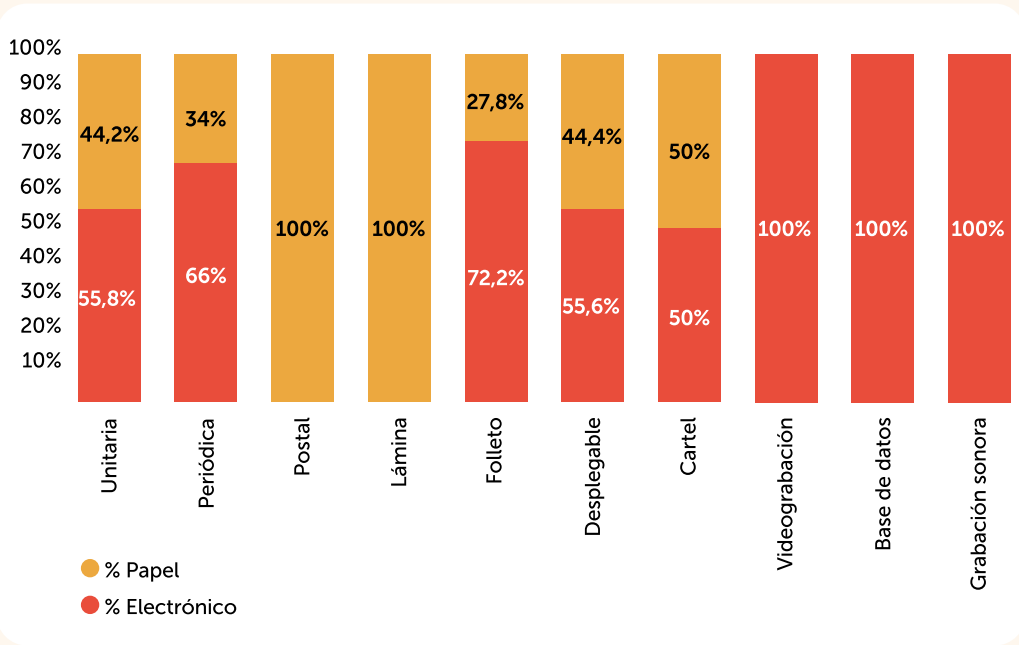
En 2024, el **58%** de las publicaciones se editaron en **soporte electrónico**. En 2023, el MJUS editó en electrónico un 74% de toda su producción editorial, mientras que el MPR, editó el 50,1%, ya que tradicionalmente este Ministerio tenía cifras en edición electrónica por debajo de la media de la AGE, debido a la alta producción en soporte papel del Consejo de Administración de Patrimonio Nacional por las funciones que tiene atribuidas.

El siguiente gráfico muestra el número de publicaciones electrónicas y en papel por Unidades editoras:



En cuanto a la tipología en electrónico, se distribuyen de la siguiente forma: el 66% de las publicaciones periódicas, el 55,8% de las unitarias y el 72,2% de los folletos tiene soporte electrónico.

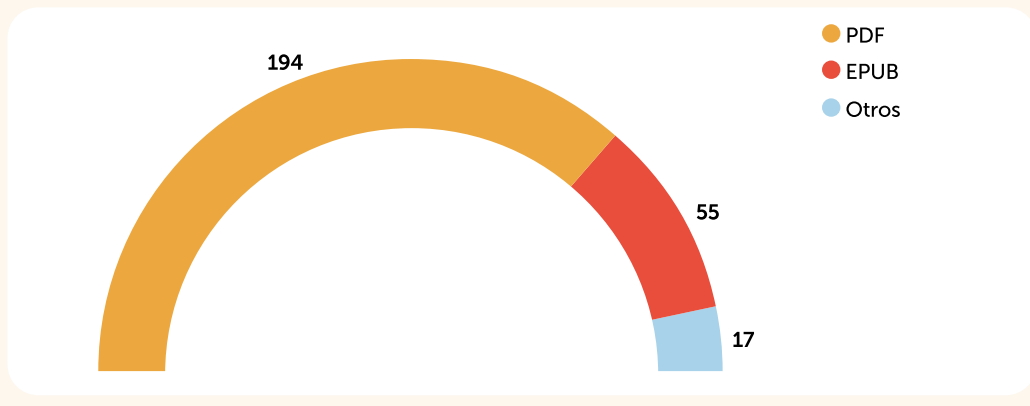
Gráfico 5. Porcentaje de publicaciones editadas por soporte y tipología.



FORMATOS DE LAS PUBLICACIONES ELECTRÓNICAS

En cuanto a los formatos utilizados en las publicaciones electrónicas, se han realizado **194** publicaciones en pdf, lo que supone el **72,9%**. No obstante, cabe destacar el peso del epub que representa un **20,7%** (55 publicaciones), muy por encima de los valores de la AGE que se sitúan en un 4,3%, debido a la edición de los Códigos Electrónicos de la Agencia Estatal Boletín Oficial del Estado.

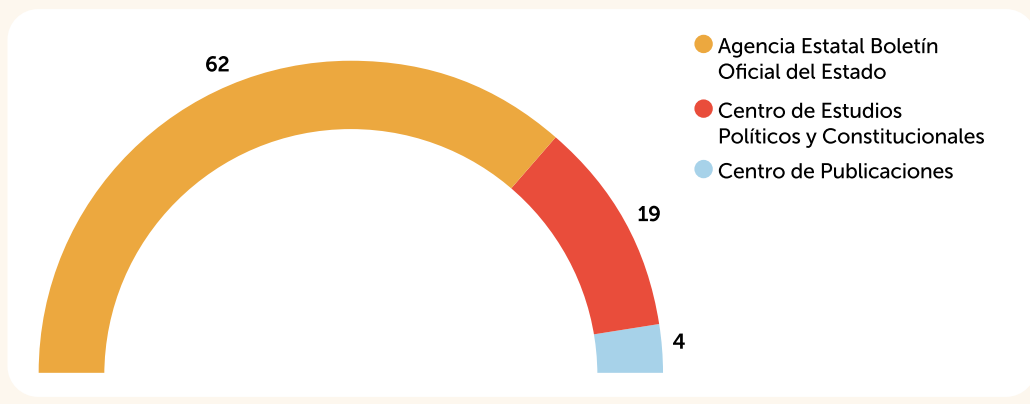
Gráfico 6. Formato de las publicaciones electrónicas.



PUBLICACIONES EN IMPRESIÓN BAJO DEMANDA

En Impresión Bajo Demanda se editaron 85 publicaciones en 2024, que suponen el **18,4%** del total editado. Representa el mismo porcentaje del ámbito del MPR correspondiente al ejercicio anterior. En el ámbito del MJUS en 2023 el Centro de Publicaciones y sus Unidades editoras dependientes no editaban en impresión bajo demanda.

Gráfico 7. Publicaciones en impresión bajo demanda.



En 2024, han editado bajo esta modalidad el Centro de Estudios Políticos y Constitucionales, la Agencia Estatal Boletín Oficial del Estado y el Centro de Publicaciones.

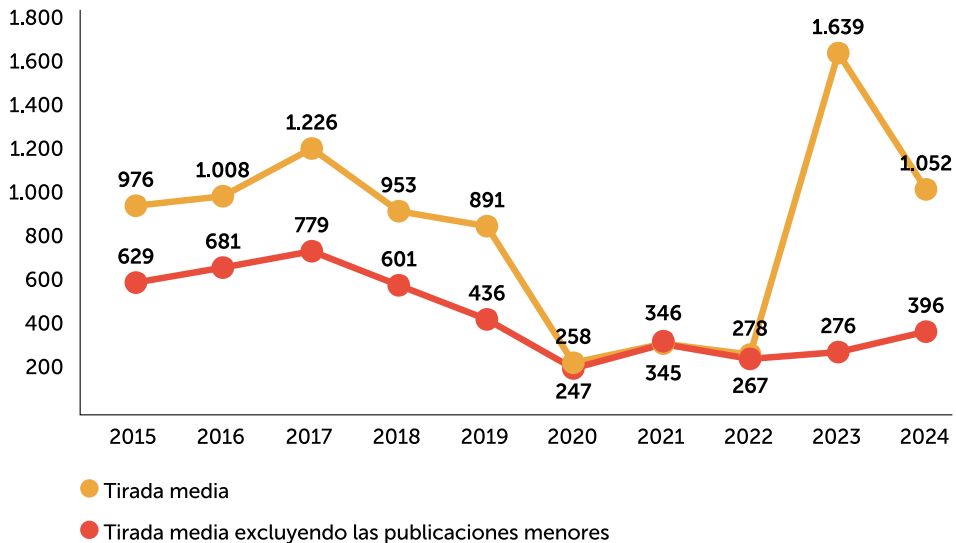
TIRADAS

La tirada total de las publicaciones editadas en soporte físico en 2024 arroja un total de 212.568 ejemplares. En 2023 en el ámbito del MPR fueron 367.189 ejemplares, mientras que el ámbito del MJUS supusieron 11.869 ejemplares.

La tirada media del conjunto de las publicaciones editadas en soporte físico en 2024 fue de **1.052 ejemplares**, un 4,5% menos que en 2023 (en el ámbito de MJUS era de 565 ejemplares y en el ámbito de MPR era de 1.639). La Mutualidad General Judicial presenta una tirada muy por encima de la media, con 12.770 en su publicación periódica Mutuajudicial. Le sigue Patrimonio Nacional con 4.261 ejemplares, debido a las características de algunas de sus publicaciones (postales, láminas, etc.).

Si excluimos del análisis en grupo de publicaciones menores, resulta una tirada media de 396 ejemplares.

Gráfico 8. Evolución de la tirada media 2015-2024.



CRITERIOS MEDIOAMBIENTALES

En 2024 se editaron 193 publicaciones en papel, el 42% de las publicaciones editadas, mientras que el 58% fueron en soporte electrónico.

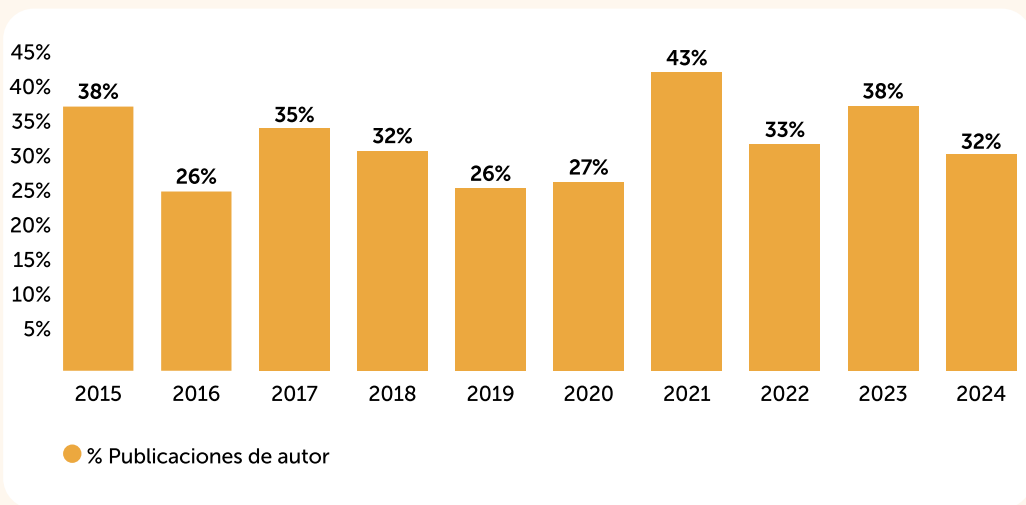
Respecto al empleo del papel reciclado en las publicaciones impresas, este año se ha utilizado en el 24% y en el 5% de las tiradas.

Sin embargo, si el análisis se realiza incluyendo las publicaciones editadas con papel con certificados de haber sido obtenido a partir de bosques gestionados de forma sostenible, estos porcentajes se elevan al **100% de las publicaciones y de las tiradas**.

PUBLICACIONES DE AUTOR PERSONAL

Del total de 459 publicaciones realizadas, el **32%** fueron **obras de autor**, es decir, **148 publicaciones**, y supone un descenso de 11 puntos con respecto al último ejercicio. Esta reducción se explica por el alto porcentaje que siempre ha tenido el ámbito de MPR de obras con derechos de autor (en 2023 un 38%) comparado con el ámbito del MJUS que presentaba unos porcentajes muy bajos (en 2023 un 3,9%). Además, en 2023 el Centro de Publicaciones del MPR editó diversas obras con derechos de autor a propuesta de la Secretaria de Estado de Memoria Democrática. Este Centro Directivo, tras la reestructuración ministerial de noviembre de 2023, ha pasado a depender de otro Departamento. No obstante, estos valores siguen siendo superiores al total de las publicaciones oficiales de la AGE para el 2024, que se encuentra en un 17,1%.

Gráfico 9. Evolución porcentual de las publicaciones de autor 2015-2024.



El CEPC y el CIS muestran publicaciones con derechos de autor.

De estas 148 de autoría personal, únicamente 12 tienen reflejados en SICOPO costes de derechos de autor, con una retribución media de 712,50 euros por publicación.

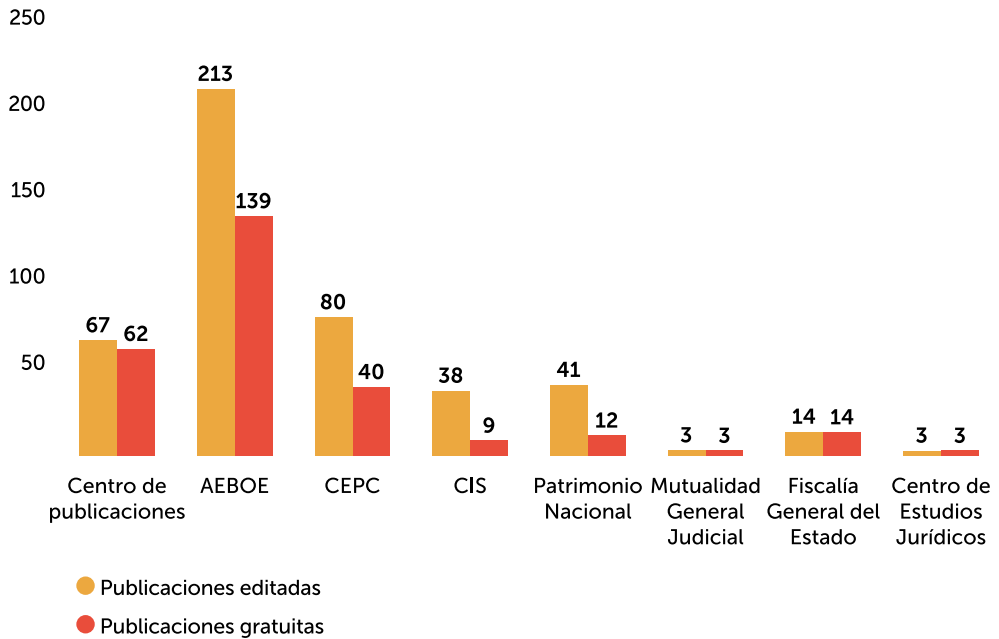
PUBLICACIONES GRATUITAS

En cuanto a la forma de distribución, se publicaron el 61,4% de manera gratuita, un total de 282 publicaciones. Si tenemos en cuenta el soporte empleado, se observa que son gratuitas el **93% de las publicaciones electrónicas**, frente al **18% de las editadas en soporte papel**.

Predomina la distribución gratuita en las Unidades editoras Mutualidad General Judicial, Fiscalía General del Estado y Centro de Estudios Jurídicos, dado que el 100% de sus publicaciones se distribuyen de esta manera.

El siguiente gráfico compara el número de publicaciones gratuitas con el total editado clasificado por Unidades editoras:

Gráfico 10. Comparación de las publicaciones editadas y de las publicaciones gratuitas.

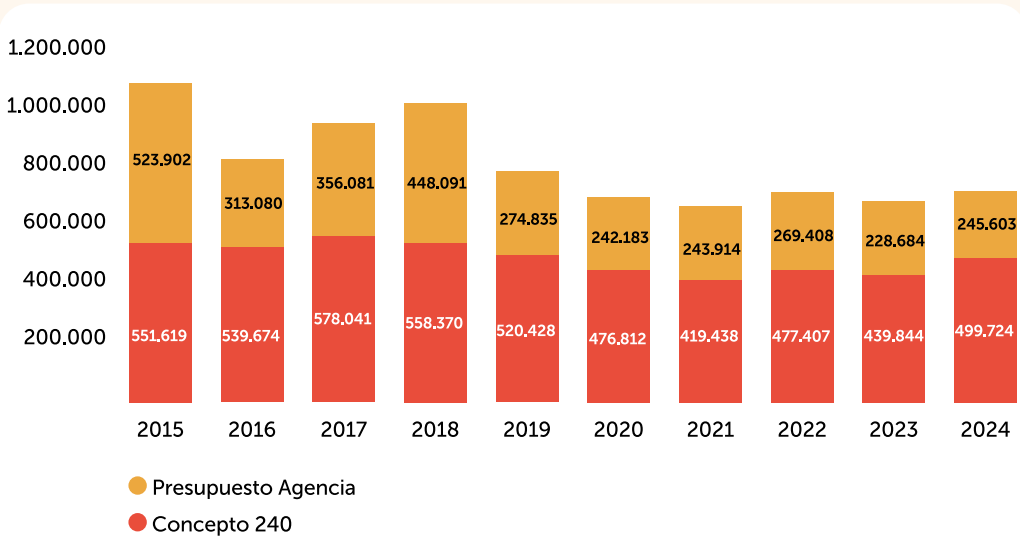


GASTOS E INGRESOS

El **gasto** de las publicaciones realizadas por las Unidades editoras con financiación presupuestaria en el concepto económico 240 (gastos de edición y distribución), con la excepción de AEBOE, fue en 2024 de **499.724 euros**.

- ⇒ Con cargo al Presupuesto de la Agencia, la AEBOE realizó un gasto de **245.603 euros**.

Gráfico 11. Evolución costes en los conceptos 240 y presupuesto de la Agencia 2015-2024

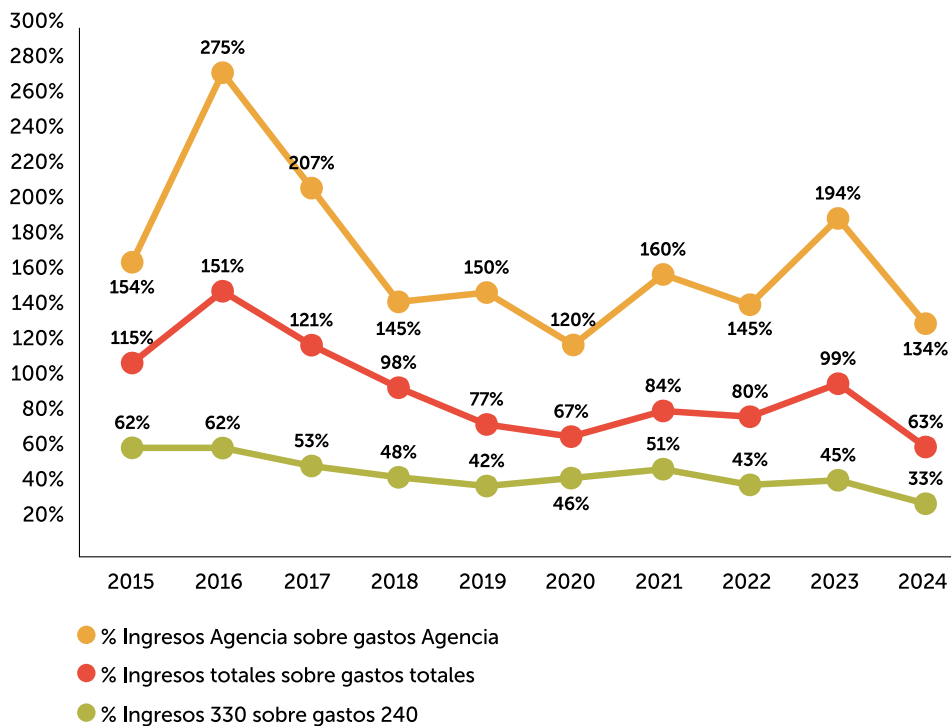


En resumen, **los gastos totales**, bajo cualquier procedimiento de financiación, de las publicaciones realizadas en 2024 por las Unidades editoras del Departamento ascendieron a **778.493 euros**, lo que representa un 82,1% de los gastos previstos en el Plan General de Publicaciones. En 2023, el MPR tuvo unos gastos totales de 722.432 euros y el MJUS 108.481 euros (en total 830.913 euros).

Los **ingresos totales** que obtuvieron por venta de publicaciones en 2024 **las Unidades editoras del Departamento**, por cualquier concepto económico, ascendieron a **490.795 euros**, lo que equivale al **63% del gasto total** efectuado.

- Estas cifras se desglosan en **328.267 euros** ingresados por AEBOE en la cuenta de la Agencia y **162.528 euros** al concepto 330.
- Además, se indican **128.343 euros** ingresados por Patrimonio Nacional en otro concepto presupuestario distinto del 330 (Concepto 559 Productos de concesiones y aprovechamientos especiales / Otras concesiones y aprovechamientos).

Gráfico 12. Evolución de la correlación entre ingresos y gastos 2015-2024.



CATÁLOGO DE PUBLICACIONES DE LA ADMINISTRACIÓN GENERAL DEL ESTADO (CPAGE)

En el ejercicio 2024 se han añadido **7.597 registros** en CPAGE (<https://cpage.mpr.gob.es/>), de los cuales **589 registros** corresponden a las Unidades editoras del Departamento (338 de descarga gratuita).

OTROS DATOS DE INTERÉS

- ➔ El fondo editorial en venta, a 31 de diciembre de 2024, del Ministerio de la Presidencia, Justicia y Relaciones con las Cortes ascendía a **3.864** publicaciones, **372 en soporte electrónico** y el resto en papel, con un

mínimo de 134 en el **Centro de Publicaciones del Departamento**, y un máximo de **1.378** en **Centro de Estudios Políticos y Constitucionales**.

- ➔ Respecto al NIPO estable, al amparo del artículo 7.3 de la Orden PRE/2418/2015, de 6 de noviembre, en el ejercicio 2024, **debido la reestructuración ministerial, no se programaron publicaciones bajo esta modalidad.**

CONCLUSIONES

Las cifras de la actividad editorial del Ministerio de la Presidencia, Justicia y Relaciones con las Cortes en 2024, han supuesto un **nivel de ejecución del 74,8%**, 10 puntos superior a la media de la AGE, con una producción en **edición electrónica del 58%**, y una **reducción de las tiradas de un 4,5%** con respecto al ejercicio 2023.

3.

Participación en ferias



Desde 1983 se viene celebrando con una periodicidad anual, y de forma alternativa entre Madrid y Barcelona, el Salón Internacional del Libro LIBER. En este Salón, que está configurado como una Feria profesional, están presentes gran parte de los editores nacionales, así como una representación de editores extranjeros, especialmente Iberoamericanos.

Desde 1986 el Ministerio de la Presidencia, Justicia y Relaciones con las Cortes, a través de la Subdirección General de Publicaciones, Documentación y Archivo, en funciones de Secretaría de la Junta de Coordinación de Publicaciones Oficiales, ha venido impulsando la participación en dicho Salón y coordinando la presencia de las Publicaciones Oficiales de la Administración General del Estado mediante un stand común.

La presencia de la AGE en la Feria supone una oportunidad para dar visibilidad a las publicaciones oficiales facilitando de esta manera su difusión. Dichas publicaciones son un instrumento al servicio de la transparencia de la AGE y un medio para la divulgación de la información y documentación que en ella se genera. Además de poder comunicar y proyectar al exterior la imagen de la AGE a través de las publicaciones oficiales en las que se emplean las tecnologías y soportes más eficientes al servicio de los ciudadanos.

La edición número 42 de LIBER se celebró de manera presencial del 1 al 3 de octubre de 2024 en FIRA Barcelona.

La accesibilidad de las publicaciones oficiales fue la idea de partida para realizar el diseño del stand. Por ello, se tuvo especial cuidado en la elección del tipo de letra empleado para los rótulos.

Participaron como coexpositores los siguientes Ministerios: Asuntos Exteriores, Unión Europea y Cooperación; Defensa; Hacienda; Política Territorial y Memoria Democrática; para la Transición Ecológica y el Reto Demográfico; Cultura; y Transportes y Movilidad Sostenible.

La Secretaría de la Junta participó, el día 2 de octubre, en el programa de Jornadas Profesionales de LIBER, organizadas por la Federación de Gremios de Editores de España, en la Mesa redonda: Accesibilidad en la edición pública. El reto de una edición al servicio de la ciudadanía en su conjunto. Moderada por Carmen Magán Merchán, Subdirectora Adjunta de Publicaciones, Documentación y Archivo, contó con las siguientes participantes: M^a Carmen Santamaría, del Ministerio de Hacienda, y Laura Villanueva, del Real Patronado sobre Discapacidad, del Ministerio de Derechos Sociales, Consumo y Agenda 2030.

El expositor principal y cada coexpositor contó con su propio espacio virtual en la plataforma que ofrecía FIRA.

La selección de las publicaciones para el stand fue realizada desde la Secretaría de la Junta de Coordinación de Publicaciones Oficiales, mientras que para el stand virtual cada coexpositor hizo su selección.

Como en años anteriores, también preparó la Secretaría de la Junta el folleto Editores de la Administración General del Estado 2024, donde se incluyeron los datos de contacto de los Centros de Publicaciones y Unidades editoras.

Los gastos de esta edición de LIBER ascendieron a 46.502,5 euros con el siguiente desglose:

Stand* (alquiler del espacio de 60 m²) y gastos de participación en la Feria.

15.345 €

Diseño, producción, construcción, alquiler del equipamiento, transporte ida y vuelta, montaje y desmontaje del stand en régimen de alquiler*. Incluidas contrataciones con el recinto ferial (canon de montaje, conexión wifi, cuadro eléctrico, acometida y certificado). Reportaje fotográfico y dos videos a partir de los contenidos facilitados por la Subdirección General de Publicaciones, Documentación y Archivo.

31.157,5 €

(*) Realizado por la empresa Ferias, Congresos y Exposiciones SAYPA S.L. empresa adjudicataria del stand.



El Ministerio de la Presidencia, Justicia y Relaciones con las Cortes abonó todos los importes desglosados en el cuadro anterior en su condición de Secretaría de la JCPO, mientras que los Ministerios que participaron como coexpositores abonaron su correspondiente cuota de inscripción como coexpositor.



4.

Tablas de datos



La elaboración de los datos de estas tablas se ha realizado bajo las siguientes premisas:

- ➔ A menos que se indique lo contrario, en los datos relativos al número de publicaciones, se considera únicamente aquellas en las que el editor aporta el original.
- ➔ Los costes aparecen en euros (€).

4.1. PUBLICACIONES PROGRAMADAS Y EDITADAS POR PROCEDIMIENTO DE PROGRAMACIÓN

Unidad Editora		Aportando el original						Sin aportar el original							
		Anual Altas	Revisión 2º semestre		Procedimiento excepcional		Total (altas menos bajas)	Porcentaje de ejecución	Anual Altas	Revisión 2º semestre		Procedimiento excepcional		Total (altas menos bajas)	Porcentaje de ejecución
			Altas	Bajas	Altas	Bajas				Altas	Bajas	Altas	Bajas		
Centro de Publicaciones	Programadas	84	28	14			98	68,4%	1			4		5	80%
	Realizadas	51	16				67					4		4	
Agencia Estatal Boletín Oficial del Estado	Programadas	246	29		3		278	76,6%	20					20	70%
	Realizadas	194	16		3		213		13	1				14	
Centro de Estudios Políticos y Constitucionales	Programadas	112	6	13	2		107	74,8%							
	Realizadas	72	6		2		80								
Centro de Investigaciones Sociológicas	Programadas	35	3				38	100%							
	Realizadas	35	3				38								
Patrimonio Nacional	Programadas	98	6	32			72	56,9%							
	Realizadas	41					41								
Mutualidad General Judicial	Programadas	3					3	100%							
	Realizadas	3					3								
Fiscalía General del Estado	Programadas	13	3	1			15	93,3%							
	Realizadas	11	3				14								
Centro de Estudios Jurídicos	Programadas	3					3	100%							
	Realizadas	3					3								
TOTAL	Programadas	594	75	60	5		614	74,8%	21			4		25	72%
	Realizadas	410	44		5		459		13	1		4		18	

4.2. TIPOLOGÍA DE LAS PUBLICACIONES EDITADAS

Unidad Editora	Soporte	Unitaria	Periódica	Postal	Lámina	Folleto	Desplegable	Cartel	Video-grabación	Base de datos	Grabación sonora	Sitio web	Total	% electrónico sobre total
Centro de Publicaciones	Papel	7	5			1	3	3					19	71,6%
	Electrónico	18	20			4	3	3					48	
	Total	25	25			5	6	6					67	
Agencia Estatal Boletín Oficial del Estado	Papel	65	12			1	1						79	62,9%
	Electrónico	120	11			1	1				1		134	
	Total	185	23			2	2				1		213	
Centro de Estudios Políticos y Constitucionales	Papel	31	9										40	50%
	Electrónico	17	19			2				2			40	
	Total	48	28			2				2			80	
Centro de Investigaciones Sociológicas	Papel	15	3										18	52,6%
	Electrónico	16	4										20	
	Total	31	7										38	
Patrimonio Nacional	Papel	19		10	1	3							33	19,5%
	Electrónico	2	2			3	1						8	
	Total	21	2	10	1	6	1						41	
Mutualidad General Judicial	Papel		1										1	66,7%
	Electrónico		2										2	
	Total		3										3	
Fiscalía General del Estado	Papel	1	2										3	78,6%
	Electrónico	1	3			2			3	1		1	11	
	Total	2	5			2			3	1		1	14	
Centro de Estudios Jurídicos	Papel													100%
	Electrónico		1			1				1			3	
	Total		1			1				1			3	
Total Presidencia	Papel	138	32	10	1	5	4	3					193	58%
	Electrónico	174	62			13	5	3	3	4	1	1	266	
	Total	312	94	10	1	18	9	6	3	4	1	1	459	

% Electrónico	55,8%	66%			72,2%	55,6%	50%	100%	100%	100%	100%	58%
---------------	-------	-----	--	--	-------	-------	-----	------	------	------	------	-----

4.3. FORMATOS DE LAS PUBLICACIONES ELECTRÓNICAS EDITADAS

Unidad Editora	N° de Publicaciones						
	pdf	epub	htm/html/xhtml	Varios formatos	mp4	mp3	Total
Centro de Publicaciones	48						48
Agencia Estatal Boletín Oficial del Estado	79	54				1	134
Centro de Estudios Políticos y Constitucionales	31		9				40
Centro de Investigaciones Sociológicas	19	1					20
Patrimonio Nacional	8						8
Mutualidad General Judicial	2						2
Fiscalía General del Estado	5		2	1	3		11
Centro de Estudios Jurídicos	2		1				3
Total	194	55	12	1	3	1	266

% sobre total	72,9%	20,7%	4,5%	0,4%	1,1%	0,4%
---------------	-------	-------	------	------	------	------

4.4. GASTOS DE LAS PUBLICACIONES PROGRAMADAS Y REALIZADAS

Unidad Editora		Concepto 240	Presupuesto Agencia	Subconcepto 227.06	Concepto 278	Subconcepto 226.02	Otros	Total	% Ejecución
Centro de Publicaciones	Programadas	130.733						130.733	61,8%
	Realizadas	63.655			17.145			80.800	
Agencia Estatal Boletín Oficial del Estado	Programadas		52.460					52.460	468%
	Realizadas		245.603					245.603	
Centro de Estudios Políticos y Constitucionales	Programadas	329.268						329.268	81,1%
	Realizadas	267.057						267.057	
Centro de Investigaciones Sociológicas	Programadas	111.896						111.896	102%
	Realizadas	114.034						114.034	
Patrimonio Nacional	Programadas	160.780						160.780	4%
	Realizadas	5.787						5.787	
Mutualidad General Judicial	Programadas					17.000		17.000	94,2%
	Realizadas					12.900	3.122	16.022	
Fiscalía General del Estado	Programadas	47.000		18.150				65.150	76%
	Realizadas	49.190						49.190	
Centro de Estudios Jurídicos	Programadas								
	Realizadas								
Total Presidencia	Programadas	779.677	52.460	18.150		17.000		867.287	89,8%
	Realizadas	499.724	245.603		17.145	12.900	3.122	778.493	

Certificado de menor coste: 2.500 € (Fiscalía General del Estado)

4.5. GASTOS EN EL PLAN GENERAL DE PUBLICACIONES Y GASTOS REALIZADOS

Unidad Editora	Presupuesto de gastos del Plan	Modificaciones al Presupuesto de gastos del Plan	TOTAL gastos en el plan	Gastos realizados	% de gastos realizados sobre plan
Centro de Publicaciones	275.000	-50.320	224.680	80.800,05	36%
Agencia Estatal Boletín Oficial del Estado	42.090		42.090	245.602,52	583,5%
Centro de Estudios Políticos y Constitucionales	340.000		340.000	267.057,38	78,5%
Centro de Investigaciones Sociológicas	150.000		150.000	114.034,19	76%
Patrimonio Nacional	191.838		191.838	5.787	3%
Mutualidad General Judicial				16.021,80	
Fiscalía General del Estado	52.000		52.000	49.190,22	95%
Centro de Estudios Jurídicos	71.230		71.230		
Total Presidencia	1.122.158	-50.320	948.608	778.493,16	82,1%

4.6. GASTOS E INGRESOS REALIZADOS

Unidad Editora	Gastos realizados en publicaciones			Ingresos realizados			% de ingresos sobre gastos realizados	% de ingresos sobre gastos en publicaciones comerciales
	Gratuitas	Comerciales	Total	Papel	Electrónicas	Total		
Centro de Publicaciones	67.246	13.553,68	80.800,05	1.596	950	2.546	3,2%	18,8%
Agencia Estatal Boletín Oficial del Estado	17.307	228.295,75	245.602,52	328.267		328.267	133,7%	143,8%
Centro de Estudios Políticos y Constitucionales	106.351	160.706,08	267.057,38	88.203	9.705	97.908	36,7%	61%
Centro de Investigaciones Sociológicas	27.379	86.654,97	114.034,19	22.148	10.068	32.216	28,3%	37,2%
Patrimonio Nacional	5.787		5.787	29.858		29.858	516%	
Mutualidad General Judicial	16.022		16.021,80					
Fiscalía General del Estado	49.190		49.190,22					
Centro de Estudios Jurídicos								
Total Presidencia	289.282,68	489.210,48	778.493,16	470.072	20.723	490.795	63%	100%

Concepto	Ingresos		% Ingresos realizados sobre ingresos previstos en Plan	% Ingresos realizados sobre gastos ejecutados
	Realizados	Previstos Plan		
Concepto 330	162.528	770.111	21,1%	32,5%
Agencia	328.267	36.440	900,8%	133,7%

4.7. TIRADAS MEDIAS DE LAS PUBLICACIONES REALIZADAS

Unidad Editora	Soporte	N° Publicaciones en soporte físico (*)				Tirada				Tirada media				Tirada media sin otros
		Unitaria	Periódica	Otros	Total	Unitaria	Periódica	Otros	Total	Unitaria	Periódica	Otros	Total	
Centro de Publicaciones	Papel	8	5	8	21	2.172	1.280	31.921	35.373	272	256	3.990	1.684	266
Agencia Estatal Boletín Oficial del Estado	Papel	67	17	2	86	4.201	3.180	380	7.761	63	187	190	90	88
Centro de Estudios Políticos y Constitucionales	Papel	31	9		40	6.585	4.032		10.617	212	448		265	265
Centro de Investigaciones Sociológicas	Papel	15	3		18	3.400	1.700		5.100	227	567		283	283
Patrimonio Nacional	Papel	19		14	33	30.900		109.700	140.600	1.626		7.836	4.261	1.626
Mutualidad General Judicial	Papel		1		1		12.770		12.770		12.770		12.770	12.770
Fiscalía General del Estado	Papel	1	2		3	200	147		347	200	74		116	116
Centro de Estudios Jurídicos	Papel													
Total Presidencia	Papel	141	37	24	202	47.458	23.109	142.001	212.568	336,58	625	5.917	1.052	396

(*) En las coediciones, para el cálculo de la tirada media, no se filtra por aporta original. No se consideran las publicaciones en línea pues su tirada es siempre 0.

No se han realizado publicaciones electrónicas en soporte físico.

4.8. PUBLICACIONES Y TIRADAS REALIZADAS EN PAPEL

Unidad Editora	Publicaciones realizadas en papel 2024			% de publicaciones realizadas en papel reciclado	% de publicaciones realizadas en papel reciclado o PGFC	Tiradas realizadas en papel 2024			% de tiradas realizadas en papel reciclado	% de tiradas realizadas en papel reciclado o PGFC
	Total papel	Papel reciclado	Papel PGFC			Total papel	Papel reciclado	Papel PGFC		
Centro de Publicaciones	19		19		100%	35.373		35.373		100%
Agencia Estatal Boletín Oficial del Estado	79	1	78	1,3%	100%	7.761	200	7.561	2,6%	100%
Centro de Estudios Políticos y Constitucionales	40	39	1	98%	100%	10.617	10.017	600	94,3%	100%
Centro de Investigaciones Sociológicas	18	5	13	28%	100%	5.100	900	4.200	18%	100%
Patrimonio Nacional	33		33		100%	140.600		140.600		100%
Mutualidad General Judicial	1		1		100%	12.770		12.770		100%
Fiscalía General del Estado	3	1	2	33%	100%	347	47	300	14%	100%
Centro de Estudios Jurídicos										
Total Presidencia	193	46	147	24%	100%	212.568	11.164	201.404	5%	100%

4.9. PUBLICACIONES GRATUITAS Y COMERCIALES EDITADAS

Unidad Editora	Publicaciones comerciales			Publicaciones gratuitas			Total publicaciones editadas	% publicaciones gratuitas
	Papel	Electrónico	Total	Papel	Electrónico	Total		
Centro de Publicaciones	5		5	14	48	62	67	92,5%
Agencia Estatal Boletín Oficial del Estado	74		74	5	134	139	213	65,3%
Centro de Estudios Políticos y Constitucionales	35	5	40	5	35	40	80	50%
Centro de Investigaciones Sociológicas	15	14	29	3	6	9	38	23,7%
Patrimonio Nacional	29		29	4	8	12	41	29%
Mutualidad General Judicial				1	2	3	3	100%
Fiscalía General del Estado				3	11	14	14	100%
Centro de Estudios Jurídicos					3	3	3	100%
Total Presidencia	158	19	177	35	247	282	459	61,4%

% Electrónicas / Total	10,7%	87,6%
------------------------	-------	-------

Soporte	Nº Publicaciones		
	Total	Gratuitas	% Gratuitas
Papel	193	35	18,1%
Electrónico	266	247	93%

4.10. PUBLICACIONES DE AUTOR EDITADAS Y DERECHOS DE AUTOR ABONADOS

Unidad Editora	Publicaciones editadas	Publicaciones de autor	% de publicaciones de autor	Gastos totales	Gastos por derechos de autor	% de gastos por derechos de autor	Reflejan Gastos de Autor	Retribución media
Centro de Publicaciones	67	2	3%	80.800				
Agencia Estatal Boletín Oficial del Estado	213	73	34,3%	245.603				
Centro de Estudios Políticos y Constitucionales	80	33	41%	267.057	3.300	1,2%	7	471,43
Centro de Investigaciones Sociológicas	38	23	61%	114.034	5.250	4,6%	5	1.050
Patrimonio Nacional	41	17	41%	5.787				
Mutualidad General Judicial	3			16.022				
Fiscalía General del Estado	14			49.190				
Centro de Estudios Jurídicos	3							
Total Presidencia	459	148	32,2%	778.493	8.550	1,1%	12	712,50

4.11. NÚMERO DE PUBLICACIONES EN VENTA (ELECTRÓNICAS Y EN PAPEL)

Unidad Editora	N° de publicaciones en venta a 31-12-2024		
	Electrónicas	En papel	Total
Centro de Publicaciones	89	134	223
Agencia Estatal Boletín Oficial del Estado	12	1.075	1.087
Centro de Estudios Políticos y Constitucionales	8	1.378	1.386
Centro de Investigaciones Sociológicas	253	670	923
Patrimonio Nacional	10	235	245
Total Presidencia	372	3.492	3.864

4.12. DISTRIBUIDORES PRINCIPALES SEGÚN FACTURACIÓN

Unidad Editora	Distribuidores	
	Publicaciones electrónicas	Publicaciones en papel
Centro de Publicaciones	Bubok Publishing S.L. e-Libro Google	Edisofer S.L. Librería del BOE
Agencia Estatal Boletín Oficial del Estado	Librería del BOE	Librería del BOE
Centro de Estudios Políticos y Constitucionales	Bubok Publishing S.L. Digitalia Edisofer S.L. e-Libro Jstor Tirant lo Blanch	Cauce Libros Distribuidores Mares de Libros S.L. Distriforma S.A. Edisofer S.L. Iberoamericana Editorial Vervuert S.L. Librería del BOE Librería Jurídica Magister (Ecuador) Libromares Marcial Pons Libroero S.L.
Centro de Investigaciones Sociológicas	e-Libro Jstor	Cauce Libros Distriforma S.A. EBSCO S.L. Iberoamericana Editorial Vervuert S.L. Jorge Waldhuter Librería de la Diputación de Barcelona Librería del BOE Libromares Pujol & Amadó Unebook Universidad de Valencia UNE
Patrimonio Nacional		Palacios & Museos. S.L.U. Ediciones El Viso Librería del BOE

4.13. PRESENCIA INSTITUCIONAL EN FERIAS

Agencia Estatal Boletín Oficial del Estado				
Denominación de la Feria / Exposición	Fechas de celebración		Localidad	País / Provincia
	Inicio	Fin		
Feria del Libro de Granada	19/04	28/04	Granada	España
Feria del Libro de Madrid	31/05	16/06	Madrid	España
FLUNI Feria Internacional del Libro	27/08	01/09	Ciudad de México	México
Centro de Estudios Políticos y Constitucionales				
Denominación de la Feria / Exposición	Fechas de celebración		Localidad	País / Provincia
	Inicio	Fin		
Feria del Libro de Granada	19/04	28/04	Granada	España
Feria del Libro de Madrid	31/05	16/06	Madrid	España
Feria Internacional del Libro de Bogotá	25/04	11/05	Bogotá	Colombia
Feria Internacional del Libro de Guadalajara	30/11	08/12	Guadalajara	México
Feria Internacional del Libro de Panamá	13/08	18/08	Ciudad de Panamá	Panamá
Centro de Investigaciones Sociológicas				
Denominación de la Feria / Exposición	Fechas de celebración		Localidad	País / Provincia
	Inicio	Fin		
Feria del Libro de Madrid	31/05	16/06	Madrid	España



Agē Publicaciones Oficiales



GOBIERNO
DE ESPAÑA

MINISTERIO
DE LA PRESIDENCIA, JUSTICIA
Y RELACIONES CON LAS CORTES