

CPAG

20  
24



# Memoria

de las Publicaciones  
Oficiales de la  
Administración  
General del Estado



A large red diamond shape pointing to the right, containing the year 2024 in white text.

**20  
24**

**Memoria**  
de las Publicaciones  
Oficiales de la  
Administración  
General del Estado

Catálogo de publicaciones de la Administración General del Estado:  
<https://cpage.mpr.gob.es>



Edita: Ministerio de la Presidencia, Justicia y Relaciones con las Cortes.



NIPO (edición pdf): 143-24-041-X  
Fecha de edición: noviembre 2025  
Diseña: Advantia Comunicación Gráfica, S.A.  
Imprime: trececho edición, S.L.

Las reproducciones en papel se realizan para consulta en la biblioteca del propio organismo, o para su uso en sesiones de trabajo, al amparo del artículo 3.5 de la Orden PRE/248/2015, de 6 de noviembre, por la que se regula el número de identificación de las publicaciones oficiales.

# SUMARIO

## PRESENTACIÓN

5



1

**Plan General de  
Publicaciones Oficiales  
de la Administración  
General del Estado para  
el año 2024**

9



2

**Evaluación de los  
resultados obtenidos**

12



3

**Participación en ferias**

32



4

**Tablas de datos**

36

4.1. Publicaciones programadas y editadas por procedimiento de programación

37

4.2. Gastos e ingresos ejecutados

39

4.3. Tipología y soportes

40

4.4. Publicaciones editadas por soporte

43

4.5. Publicaciones en papel y tiradas

44

4.6. Publicaciones en venta

46

4.7. Nipos estables

47





# PRESENTACIÓN

La Subdirección General de Publicaciones, Documentación y Archivo, en funciones de Secretaría de la Junta de Coordinación de Publicaciones Oficiales (en adelante JCPO), ha elaborado la Memoria 2024 de las Publicaciones Oficiales de la Administración General del Estado (en adelante AGE) en cumplimiento de lo establecido en las normas jurídicas vigentes en el año objeto del análisis:

- ➔ Artículo 15.g) del Real Decreto 118/2001, de 9 de febrero, de ordenación de las publicaciones oficiales.
- ➔ Artículos 13.1.l) y 13.2.c) del Real Decreto 204/2024, de 27 de febrero, por el que se desarrolla la estructura orgánica básica del Ministerio de la Presidencia, Justicia y Relaciones con las Cortes, y se modifica el Real Decreto 1012/2022, de 5 de diciembre, por el que se establece la estructura orgánica de la Abogacía General del Estado, se regula la inspección de los servicios en su ámbito y se dictan normas sobre su personal.

La gestión de las publicaciones oficiales tiene que ser reflejo de un modelo de organización eficiente, en el que se lleve a cabo un uso racional y totalmente riguroso de los recursos públicos, avanzando en los proyectos

de comunicación editorial que presten atención a la divulgación de la información y documentación pública en beneficio de la ciudadanía y los agentes sociales y económicos. El Plan General de Publicaciones Oficiales (en adelante PGP), que anualmente es aprobado por Acuerdo del Consejo de Ministros, es el instrumento previsto para dar cumplimiento a este objetivo.

La Memoria refleja el nivel de cumplimiento de todo ello, ofreciendo los datos de programación y ejecución de las publicaciones, diferenciando entre publicaciones electrónicas y publicaciones en papel, así como toda la información que pueda ser útil para dejar constancia de la actividad editorial desarrollada por los Centros de Publicaciones y Unidades editoras de la AGE.

En la **elaboración** de la misma, se ha obviado cualquier contenido no relevante, reiterativo o que estuviera disponible en otras fuentes. Con ello, la Memoria trata de dar una imagen real de la actividad editorial de la AGE, y de cumplir con el **objetivo** de servir al mejor análisis posible de los datos de dicha actividad, convirtiéndose así en un vehículo de comunicación al servicio de la ciudadanía y un medio para la transparencia de la actividad de la AGE.

**La Memoria se convierte en un vehículo de comunicación al servicio de la ciudadanía y un medio para la transparencia de la actividad de la AGE.**

Como en años anteriores, los datos que se incluyen en la Memoria 2024 son, casi en su totalidad, los que, a lo largo de este ejercicio económico, se fueron cargando en el sistema de gestión SICOPO con ocasión de la programación editorial, trámite de asignación del número de identificación de publicaciones oficiales (NIPO), ejecución y catalogación, así como los datos aportados por las distintas Unidades editoras y Centros de Publicaciones en los Formularios de dicha aplicación.

Como novedad cabe indicar la utilización del Cuadro de Mandos, una herramienta que muestra los datos SICOPO actualizados diariamente y que permite obtener los indicadores presentados en este documento.

Con el objetivo de hacer, en lo posible, un análisis intertemporal, se ha mantenido la estructura de las memorias precedentes. Es preciso destacar las dificultades que se presentan en el momento de recoger las series temporales, con pretensiones de aportar una información dinámica de largo recorrido y observar las tendencias seguidas por las publicaciones de los Departamentos ministeriales en los últimos años, período 2016-2024. Las dificultades, puestas de manifiesto ya en memorias anteriores, se deben a las sucesivas reestructuraciones de los Departamentos.

En cuanto al **contenido** se recogen datos sobre la programación y la ejecución del Programa editorial de los Departamentos ministeriales, con la triple referencia a publicaciones, gastos e ingresos, abundando, siempre que ha sido posible, en la diferenciación entre soportes, así como toda la información que pueda ser útil para dejar constancia de la actividad editorial de cada una de las Unidades editoras y de los Departamentos ministeriales durante el ejercicio 2024.

En este sentido, se mantiene la desagregación de los gastos totales realizados en gastos de publicaciones gratuitas y de publicaciones comerciales, para poder confrontar los ingresos con los gastos de edición. Igualmente, se hace una valoración, a través del seguimiento de algunos criterios que se vienen recogiendo, en el PGP de la AGE, en relación con las obras de autor y las publicaciones gratuitas. Asimismo, se recogen los resultados económicos obtenidos en 2024 por la actividad editorial comercial de las Unidades editoras y Centros de Publicaciones de la AGE y los datos que hacen referencia a los criterios del PGP sobre política ambiental.

Además, desde la entrada en vigor de la Orden Ministerial PRE/2418/2015, de 6 de noviembre, por la que se regula el Número de Identificación de las Publicaciones Oficiales, en la Memoria 2024 se tienen en cuenta la programación bajo colección, de manera que el análisis de la misma se realiza sobre la totalidad de títulos programados que incluye, en el caso de las obras programadas bajo colección, el número de títulos estimados; y se analizan los datos relacionados con la adjudicación de NIPO estable.

Desde el año 2015 la Memoria de las Publicaciones Oficiales de la AGE es accesible desde el Portal de la Transparencia del Gobierno de España, en concreto en, Publicidad activa y dentro de la categoría «Planificación y Estadísticas», subcategoría de «Otros informes y estadísticas» y en el apartado del Ministerio.

En la Memoria de 2024, se continúa con la aportación de datos estadísticos del Catálogo de Publicaciones de la Administración General del Estado (CPAGE), incorporados desde 2021.

Los datos incluidos son de fecha de 3 de julio de 2025.

# 1.

## Plan General de Publicaciones Oficiales de la Administración General del Estado para el año 2024



En cumplimiento de lo dispuesto en los artículos 1 y 2 del Real Decreto 118/2001, de 9 de febrero, de ordenación de publicaciones oficiales, la JCPO se reunió el 17 de abril de 2024, para finalizar la elaboración del proyecto del PGP 2024 e informar los Programas editoriales presentados por los Ministerios al Pleno de dicha Junta. El proyecto de dicho Plan, según lo establecido en el real decreto mencionado, debe ser elevado por el Ministro de la Presidencia al Consejo de Ministros para su aprobación, y los Programas editoriales, una vez informados favorablemente por el Pleno de la JCPO, deben ser aprobados por el titular de cada Departamento.

Con relación al contenido del PGP para 2024, se recogió el conjunto de prioridades, áreas de actividad, criterios y objetivos a que habrían de ajustarse los Programas editoriales ministeriales, junto con el coste máximo de cada Programa editorial por Unidad editora, así como las previsiones de ingresos.

En consecuencia, en el PGP se regulaba la actividad editorial de las 91 Unidades editoras de la AGE, el mismo número que el año anterior.

EL PGP fijó un coste máximo para este ejercicio del conjunto de los Programas editoriales de los distintos Departamentos ministeriales,

financiado con cargo a los créditos presupuestarios del concepto económico 240, en 9.555.480 €.

Los límites de crédito que reflejaba el PGP coinciden con las dotaciones en el concepto 240 establecidas en la Ley de Presupuestos Generales del Estado para el año 2023, prorrogados para el año 2024.

**EL PGP fijó un coste máximo para este ejercicio con cargo a los créditos presupuestarios del concepto económico 240, en 9.555.480 €.**

En cuanto a los ingresos presupuestarios previstos, en el concepto 330, por venta de publicaciones para 2024 alcanzaron la cuantía de 2.738.941 €.

El contenido del PGP para 2024 se agrupaba en 33 criterios y presentaba las siguientes novedades:

- ➔ En relación con el contenido del criterio Vigésimo séptimo. Distribución institucional, tras la consulta realizada a las Unidades editoras sobre el interés de celebrar convenios, en especial con el Instituto Cervantes, se suprimió la referencia dentro de la distribución gratuita a las bibliotecas públicas, a la biblioteca electrónica del Instituto Cervantes.
- ➔ En el criterio Trigésimo segundo. Repositorio de publicaciones oficiales, se incluyó, en el último párrafo, la referencia a cumplir con los requisitos de entrega de ejemplares en soporte tangible e intangible que establezca la Oficina de Depósito Legal de la provincia en la que tenga su sede la Unidad editora.

**Los ingresos previstos, en el concepto 330 por venta de publicaciones para 2024, alcanzaron la cuantía de 2.738.941 €.**

Asimismo, se recogió la supresión de la Unidad editora Consejo Superior de Deportes, que pasó a ser un órgano proponente del Centro de Publicaciones del Ministerio de Educación, Formación Profesional y Deportes, y la creación de la Unidad editora Instituto para la Diversificación y Ahorro de la Energía (IDAE), adscrita al Ministerio para la Transición Ecológica y el Reto Demográfico.

El Plan General de Publicaciones de la Administración General del Estado para 2024 fue aprobado por Acuerdo de Consejo de Ministros, de 30 de abril de 2024.

# 2.

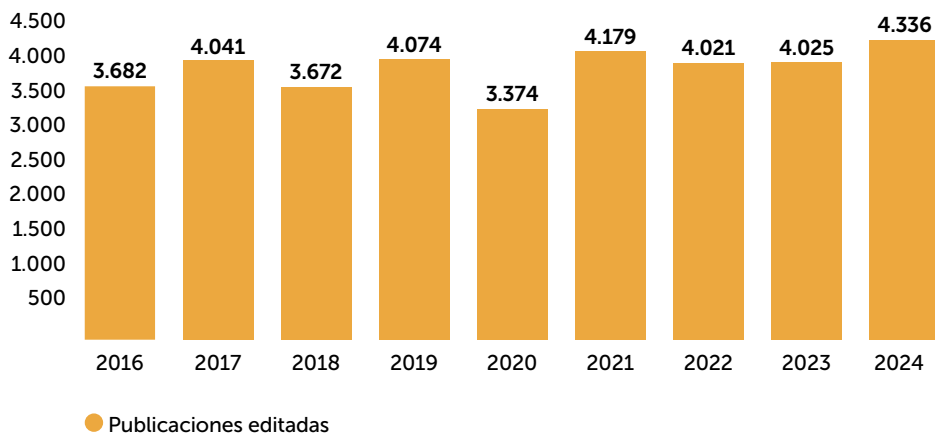
## Evaluación de los resultados obtenidos



### PUBLICACIONES EDITADAS

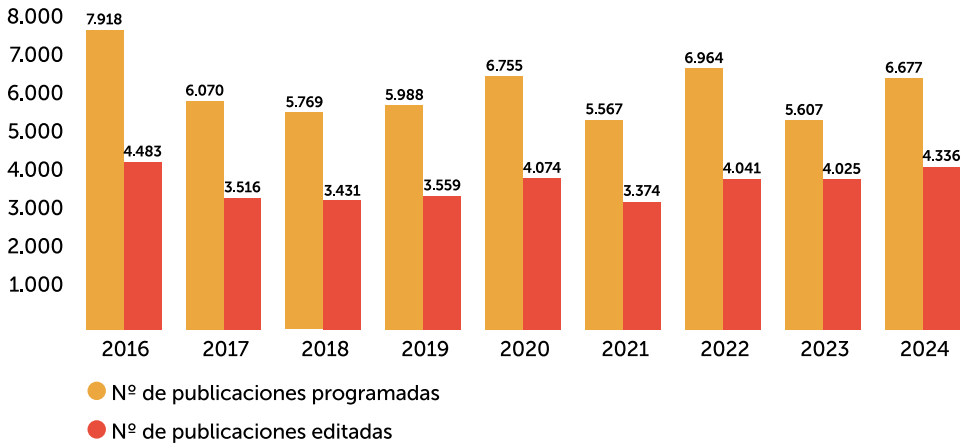
En el ejercicio 2024 se programaron **6.677** publicaciones<sup>1</sup>, de las que se editaron finalmente **4.336**, el número de publicaciones editadas con respecto al del ejercicio anterior es de 8 puntos porcentuales más.

Gráfico 1. Evolución de las publicaciones editadas 2016-2024.



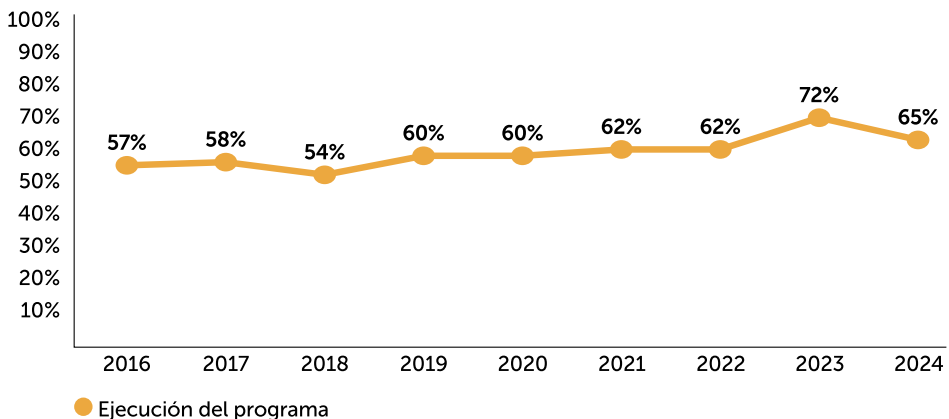
<sup>1</sup> Con el fin de evitar un doble cómputo, en esta cifra se han excluido las publicaciones, sin aportación del original, en coedición con otra Unidad editora de la Administración General del Estado.

**Gráfico 2.** Publicaciones programadas y editadas 2016-2024.



El nivel de ejecución de las publicaciones programadas en 2024 fue del **65%**, lo que supone un descenso del 7% respecto al año anterior, si bien hay que matizar que la revisión semestral de los programas editoriales en 2023 tuvo lugar, de manera excepcional, en el mes de diciembre, lo que permitió que las Unidades editoras pudieran ajustar sus programas editoriales. Si comparamos los datos del ejercicio de 2024 con años anteriores a 2023, vemos que la cifra del 65% de ejecución del programa está por encima de la media de los ejercicios anteriores.

**Gráfico 3.** Evolución del porcentaje de ejecución 2016-2024.



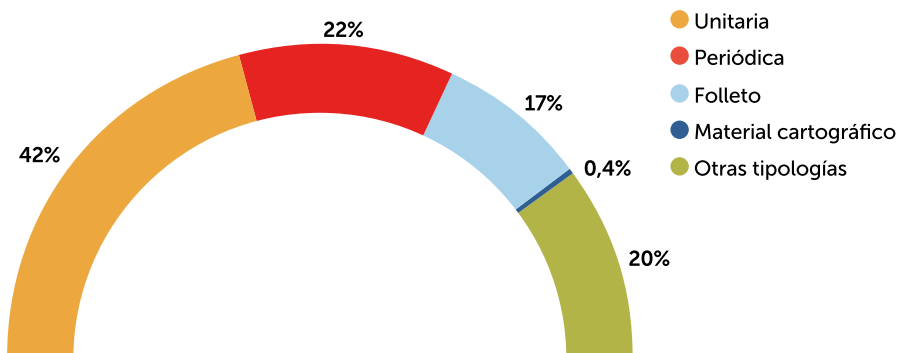
## TIPOLOGÍA DE LAS PUBLICACIONES

Las 4.336 publicaciones editadas en 2024 se han distribuido en las siguientes tipologías:

- ⇒ **1.798 unitarias** que representan el 42% del total de publicaciones editadas y con respecto a 2023 el número de unitarias editadas ha sido un 7% más.
- ⇒ **950 periódicas** que suponen el 22% del total editado, un 4% más que las editadas en el ejercicio anterior.
- ⇒ **720 folletos** que suponen el 17% del total editado, y con respecto a 2023 el número de folletos editados ha sido similar. En esta tipología se incluye la ejecución de **1.641 productos** asociados al total de los registros [1.630 en 2023].
- ⇒ **19 cartográficas**, un 41% menos que en 2023. Sin embargo, el número de **productos cartográficos** en 2024 ha sido de **786**, un 40% más que en el ejercicio anterior. Los principales Departamentos que han editado material cartográfico han sido: Ministerios de Transportes y Movilidad Sostenible (727 productos), Defensa (58 productos), e Industria y Turismo (1 producto).

Finalmente, las **publicaciones restantes** (desplegable, cartel, lámina, hoja suelta, videograbación, base de datos, postal, lámina, grabación sonora y sitio web) representan en conjunto el 20% del total de lo editado.

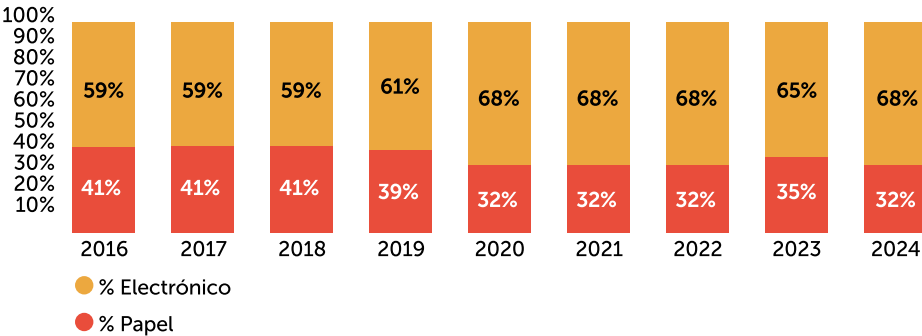
**Gráfico 4.** Porcentaje de publicaciones editadas por tipología.



# PUBLICACIONES ELECTRÓNICAS

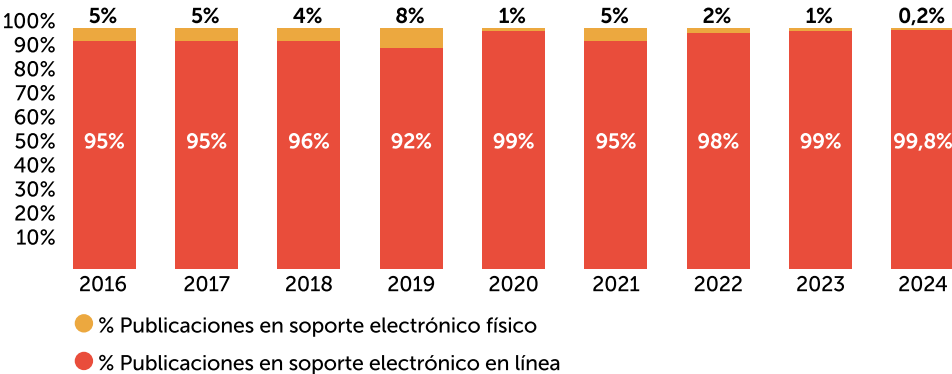
Del total de las 4.336 publicaciones editadas, 2.944 lo son en formato electrónico, un 68% del total de lo editado. En este ejercicio el porcentaje de publicaciones editadas en soporte electrónico ha subido 3 puntos porcentuales respecto a 2023, volviendo a los valores del periodo 2021-2022.

**Gráfico 5.** Evolución del porcentaje de publicaciones en soporte electrónico y papel 2016-2024.



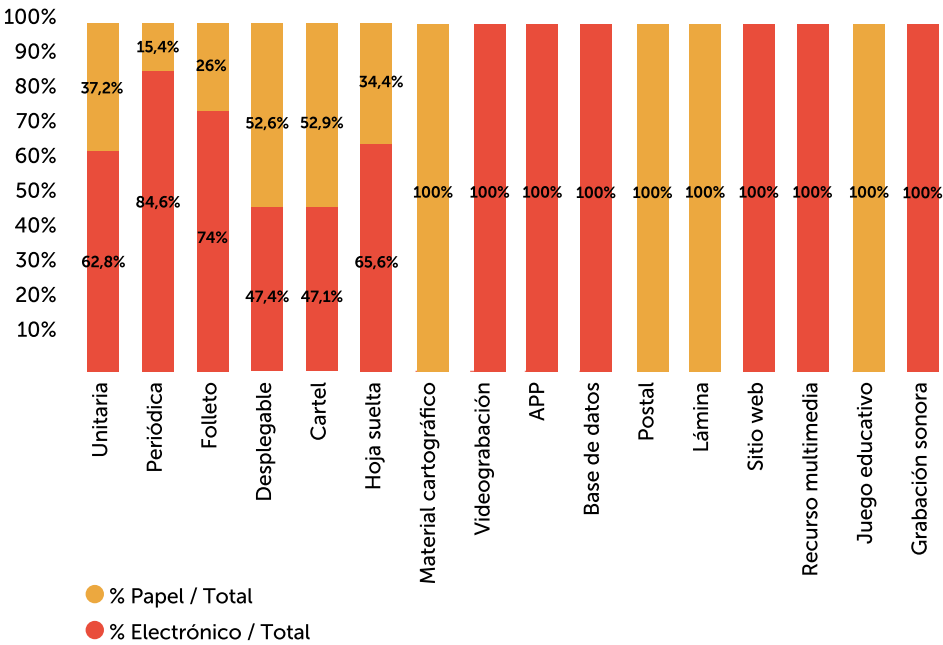
Si analizamos los soportes de las publicaciones electrónicas, las **publicaciones en línea** representan el **99,8%** del total, **2.937** se han editado en línea y solamente 7 en soporte electrónico físico. Se sigue la tendencia en la que el soporte electrónico en línea continua siendo la opción mayoritaria en la edición electrónica.

**Gráfico 6.** Publicaciones en línea y en soporte electrónico físico 2016-2024.



Atendiendo a las tipologías de las publicaciones electrónicas podemos ver que se editaron en soportes electrónicos el 84,6% de las publicaciones periódicas, el 74% de los folletos, el 62,8% de las unitarias y el 56,3% de las publicaciones incluidas en el grupo de «**otras publicaciones**» (app, desplegable, cartel, hoja suelta, videograbación, base de datos, sitio web, lámina, postal y grabación sonora). Si comparamos estos porcentajes con los datos de 2023, observamos que ha habido un descenso en la tipología folletos (1 punto), mientras que ha habido un aumento del porcentaje de unitarias (4,2 puntos), periódicas (3,1 puntos) y «otras publicaciones» (7,7 puntos).

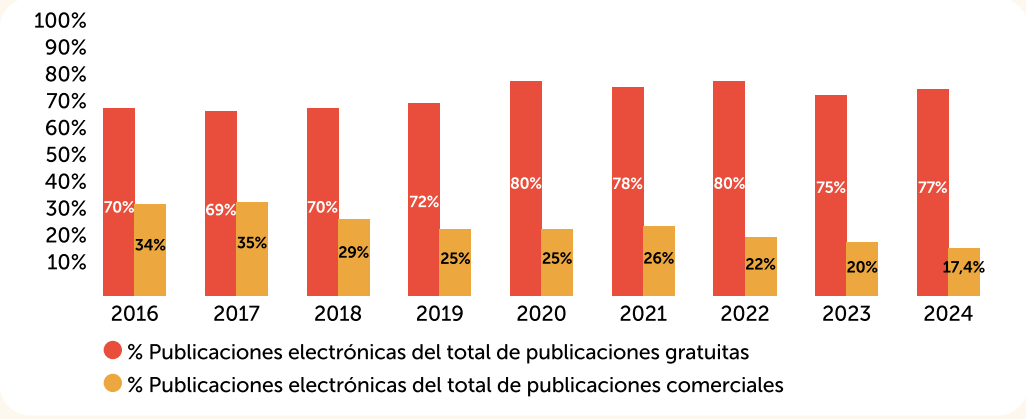
**Gráfico 7.** Porcentaje de publicaciones por soporte y tipología 2024.



Si atendemos al **procedimiento de distribución de las publicaciones electrónicas**, se editaron en soporte electrónico el **17,4%** de total de las publicaciones **comerciales** (dos puntos menos que en 2023) y el **77%** del total de las publicaciones **gratuitas** (dos puntos más que en 2023).

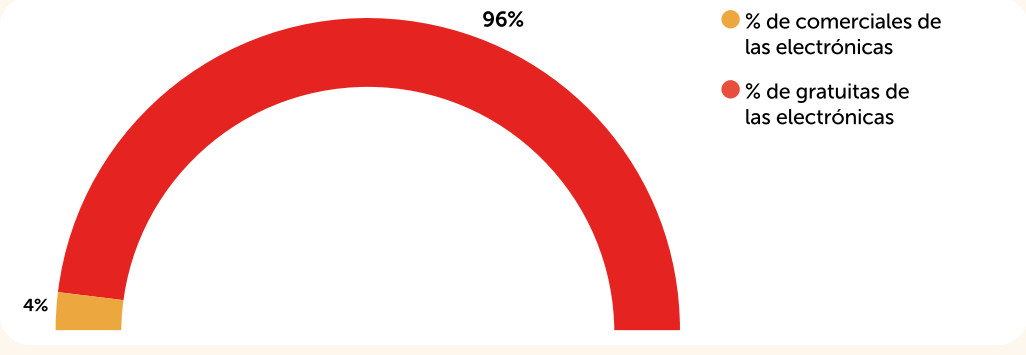
Se sigue la tendencia al alza del uso de los formatos electrónicos en la edición de las publicaciones gratuitas, de manera que se cumplen las prioridades y objetivos del PGP de 2024 (Criterio Trigésimo, Publicaciones gratuitas).

**Gráfico 8.** Porcentaje de publicaciones comerciales y gratuitas en soporte electrónico 2016-2024.



Por otro lado, también hay que destacar que, del total de publicaciones electrónicas, el 96% son de distribución gratuita y el 4% de distribución comercial, aumentando dos puntos porcentuales las de distribución gratuita en relación al ejercicio 2023.

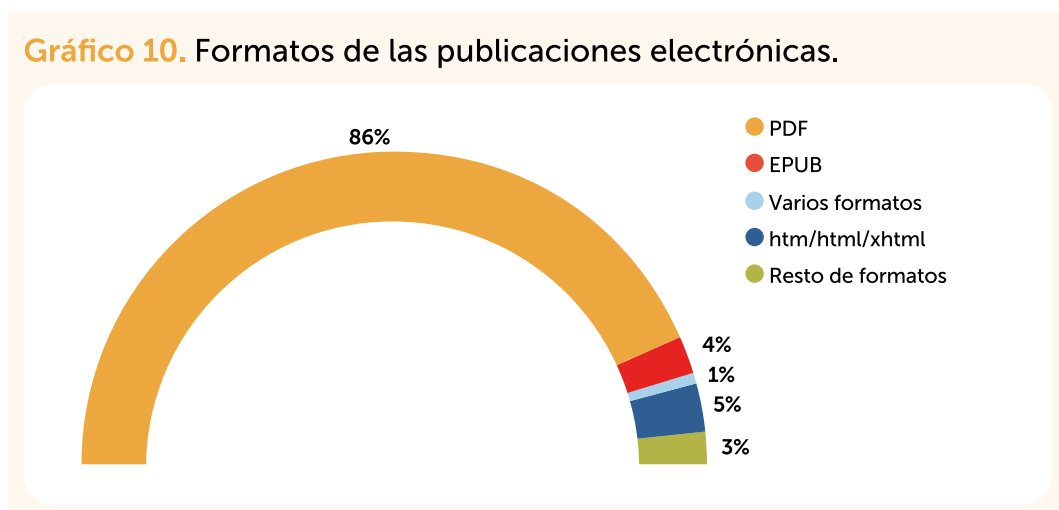
**Gráfico 9.** Porcentaje de publicaciones electrónicas según procedimiento de distribución.



## FORMATOS DE LAS PUBLICACIONES ELECTRÓNICAS

Del total de las publicaciones editadas en soporte electrónico, **2.530** fueron en formato **pdf**, el 85,9% del total electrónico [0,5% menos que en 2023]. En formato **epub** se publicaron **126** publicaciones, 4,3% del total y en formato **html** **158** publicaciones, un 5,4% del total, por lo que en este ejercicio de 2024 el formato html supera al epub. El resto de formatos (xls, Android, iOS, swf, mp3, mp4, avi, flipbook) englobados dentro de la categoría «resto de formatos» representa un 3,2% del total de electrónicas.

Gráfico 10. Formatos de las publicaciones electrónicas.

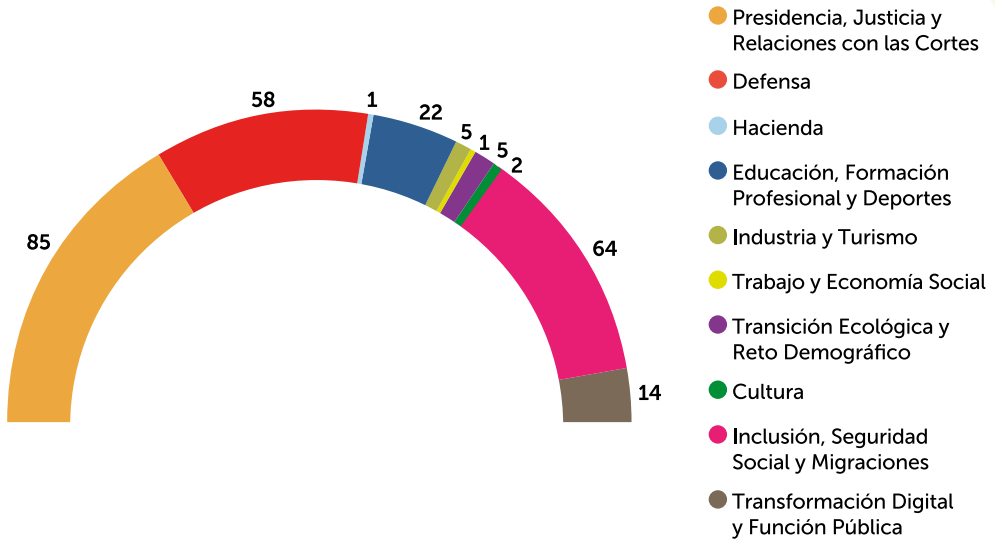


## PUBLICACIONES EN IMPRESIÓN BAJO DEMANDA

Las publicaciones en Impresión bajo demanda (IBD) suponen el 18,5% del total de las publicaciones editadas [**257**], un 7% menos que en 2023.

Han editado bajo esta modalidad los siguientes Ministerios: Presidencia, Justicia y Relaciones con las Cortes; Inclusión, Seguridad Social y Migraciones; Defensa; Educación, Formación Profesional y Deportes; para la Transformación Digital y de la Función Pública; para la Transición Ecológica y el Reto Demográfico; Trabajo y Economía Social; Cultura; Hacienda; e Industria y Turismo.

**Gráfico 11.** Publicaciones en Impresión Bajo Demanda (IBD).

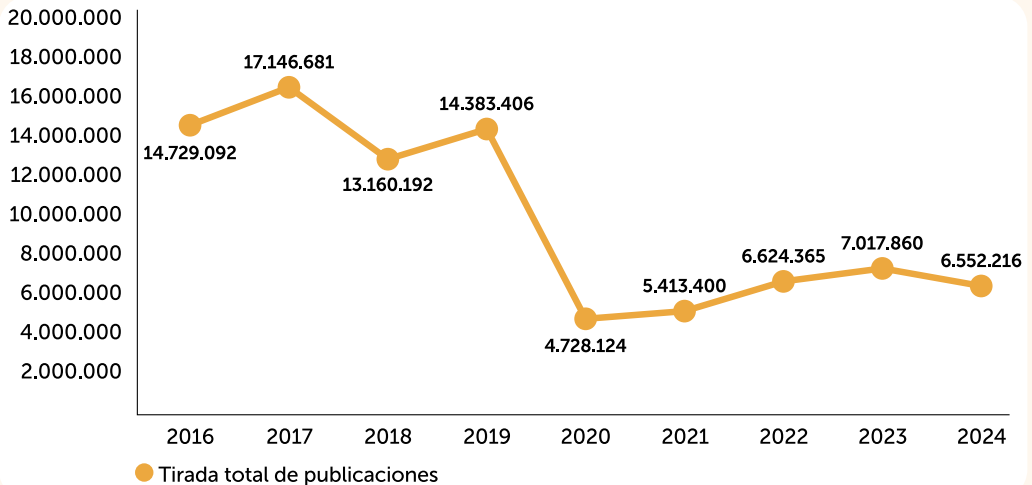


## TIRADA

La **tirada de las publicaciones editadas en 2024** fue de **6.552.216** ejemplares<sup>2</sup>, lo que supone un **descenso del 7%** respecto del año 2023. Si analizamos la evolución de las tiradas en el periodo 2016-2024, vemos que la tendencia desde 2020 es a la baja, con valores muy inferiores a 10.000.000 de ejemplares.

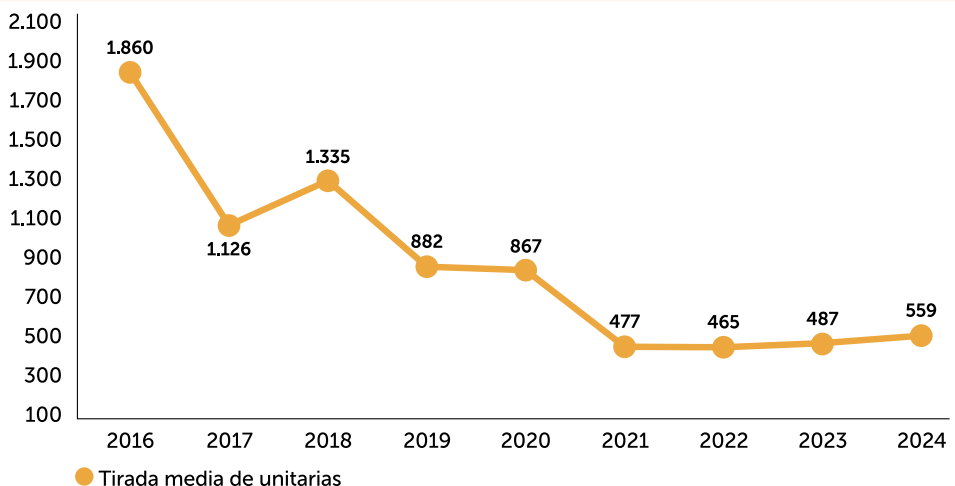
<sup>2</sup> Es importante aclarar que se cuantifica tanto la tirada de publicaciones en papel como en soporte electrónico físico, además de considerar todas las publicaciones, independientemente de la Unidad editora que aporta el original.

**Gráfico 12.** Evolución tirada total publicaciones 2016-2024.



La **tirada media** de las publicaciones **unitarias** fue de 559 ejemplares, un 15% más que en 2023. Con respecto a la **tirada media** de folletos y cartográficas (tipologías con productos) el número de ejemplares ha sido de **8.280** de **folletos** y de **344** de **cartográficas**, en ambos casos se aprecia un descenso considerable respecto a 2023, 20% menos en el caso de los folletos y del 25% en las cartográficas.

**Gráfico 13.** Evolución tirada media publicaciones unitarias 2016-2024.



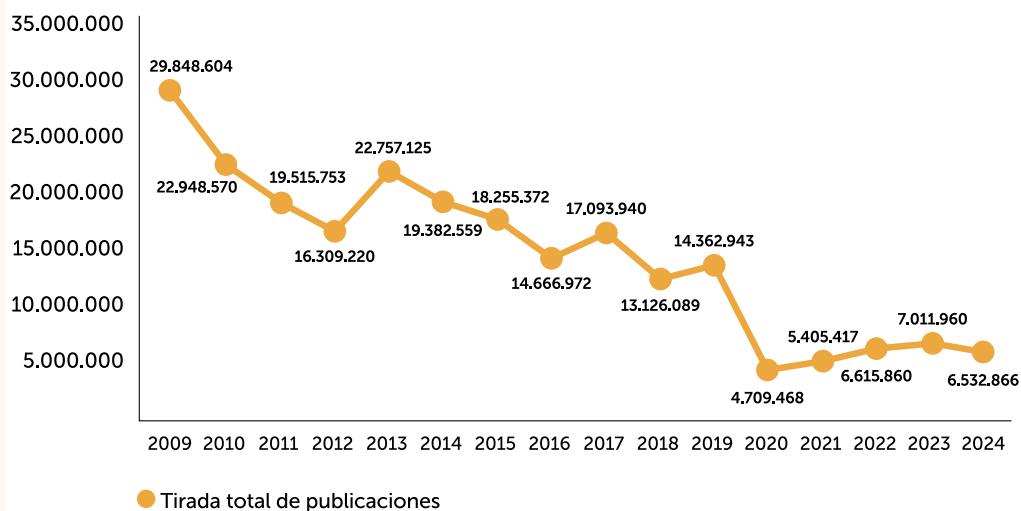
## CRITERIOS MEDIOAMBIENTALES

En soporte **papel** se editaron **1.392** publicaciones, un 32% del total editado, lo que supone un 3% menos que en 2023.

La **tirada** en soporte papel fue de **6.532.866** ejemplares, un 7% menos que en 2023, manteniéndose la tendencia de reducción de las tiradas en papel.

Sobre los tipos de papel empleados, en el ejercicio 2024 se editaron **751** publicaciones **en papel con gestión forestal certificada<sup>3</sup>** con una **tirada** de **2.941.524** y **627** publicaciones **en papel reciclado** con una tirada de **3.413.205 ejemplares**. Así el **99%** de las publicaciones editadas en papel lo son en **papel reciclado y en papel con gestión forestal certificada** y las tiradas en ambos tipos de papel representan **97,3%** del total de las tiradas en papel.

**Gráfico 14.** Tirada de ejemplares en soporte papel.

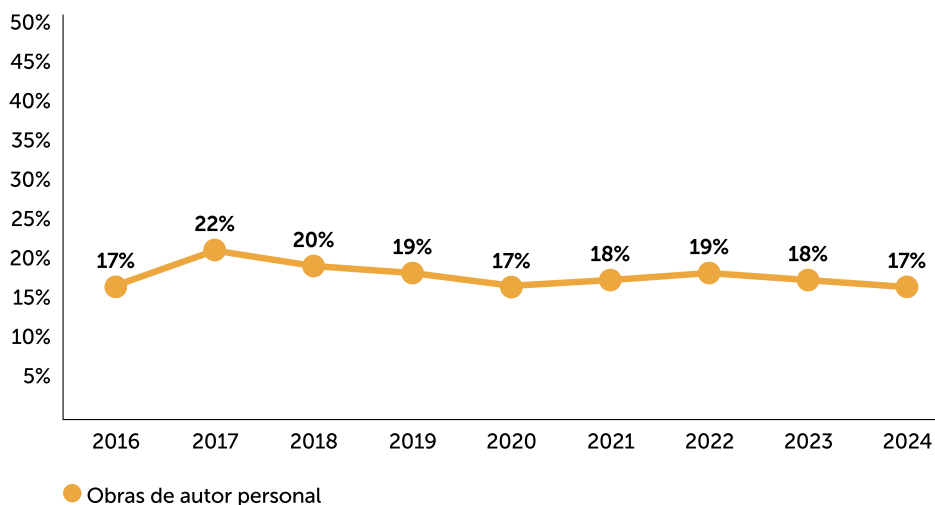


**3** Papel con certificado de haber sido obtenido a partir de bosques gestionados de forma sostenible y de la cadena de custodia (FSC, PEFC o equivalente). [Criterio Vigésimo segundo Actividad editorial y política ambiental del PGP 2024].

## PUBLICACIONES DE AUTOR PERSONAL

Las obras de autor personal publicadas en 2024 fueron 745 [706 en 2023], representando el 17,2% del total de las publicaciones editadas, casi un punto porcentual menos que en 2023.

**Gráfico 15.** Evolución porcentaje de publicaciones de autor personal 2016-2024.



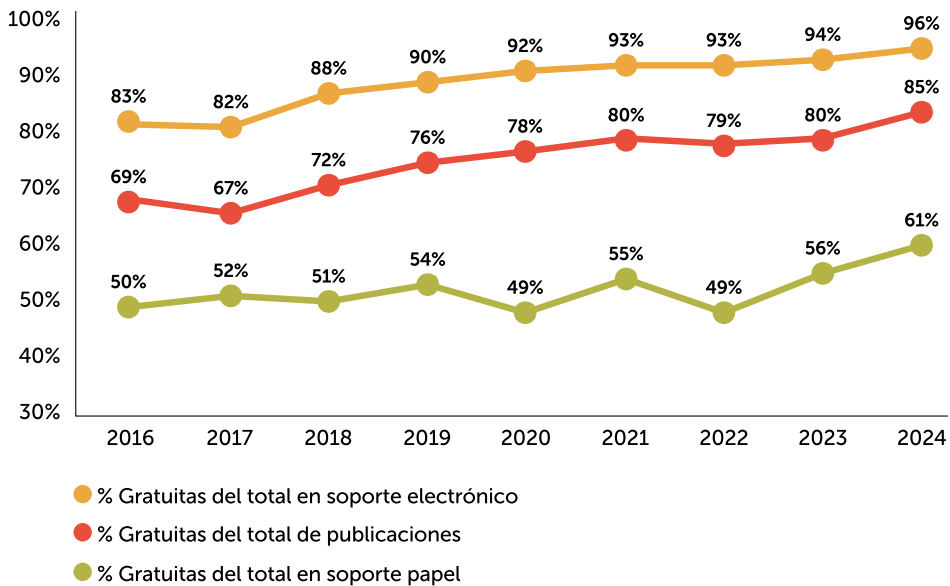
De las publicaciones de autoría personal, solamente 13 reflejaron en SICOPO costes de **derechos de autor**, con una **retribución media** de **2.728,38 € por publicación** [924 € en 2023]. Por otro lado, en 15 publicaciones institucionales se devengaron **otros derechos** con una retribución media de **4.734 € por publicación** [3.106 € en 2023].

## PUBLICACIONES GRATUITAS

Las publicaciones gratuitas editadas en 2024 fueron **3.671**, un 85% sobre el total editado [80% en 2023].

Atendiendo a los soportes utilizados, como ya se ha adelantado al analizar las cifras de las publicaciones electrónicas, son **gratuitas** el **96%** de las publicaciones **editadas en soporte electrónico** [2.827 de un total de 2.944], y el **61%** de las publicaciones en soporte papel [843 de un total de 1.392].

**Gráfico 16.** Evolución del porcentaje de publicaciones gratuitas en relación al soporte 2016-2024.



## GASTOS E INGRESOS

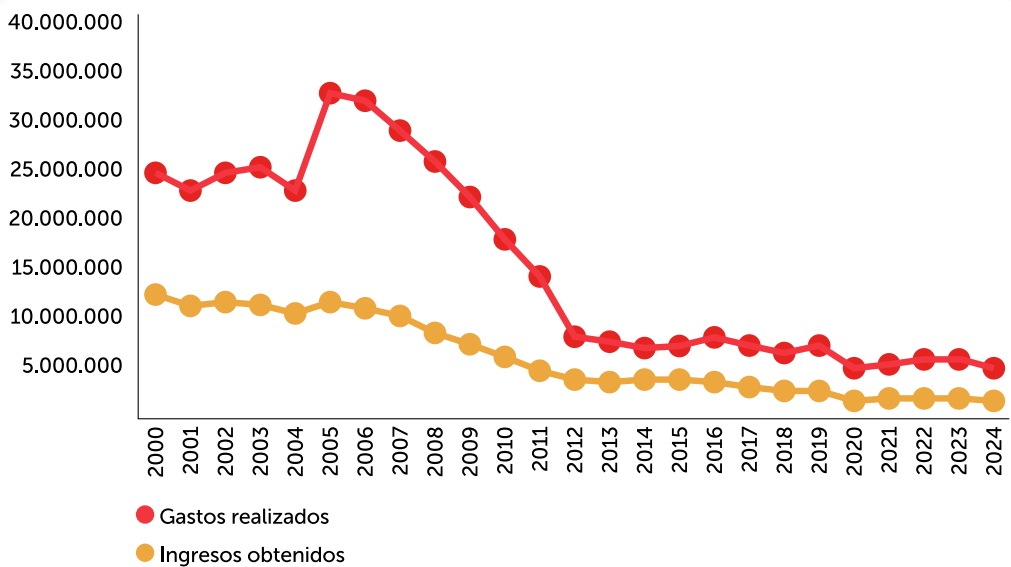
Los **gastos totales** en la edición de las publicaciones oficiales, bajo cualquier procedimiento de financiación, ascendieron en 2024 a **5.178.245,90 €**. Dichos gastos supusieron:

- ➔ Un **descenso del 17%** respecto de **2023**.
- ➔ Un **61,7%** sobre el coste programado.

- ➔ El 46,2% de los gastos realizados corresponde a publicaciones comerciales lo que supone 3 puntos porcentuales más que en 2023.
- ➔ En el caso de las publicaciones gratuitas, los gastos alcanzaron el 53,7%, 3 puntos menos que en el ejercicio anterior.

Los **ingresos totales**<sup>4</sup> obtenidos en 2024 por venta de publicaciones fueron de **1.857.038 €**, dichos ingresos supusieron un **descenso del 21%** respecto a 2023.

**Gráfico 17.** Evolución de gastos e ingresos 2000-2024.

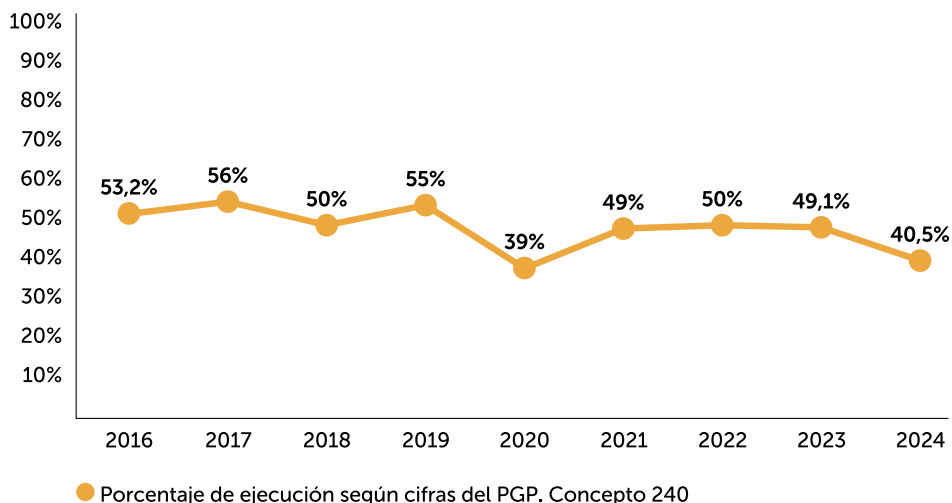


Los **5.178.245,90 €** de gastos se financiaron de la siguiente manera:

- ➔ El gasto de las publicaciones realizadas, como procedimiento general, con cargo al concepto económico **presupuestario 240** –Gastos de edición y distribución– ascendió en 2024 a **3.869.277,37 €**, un 17% menos que en 2023, lo que supuso un nivel de **ejecución del 40,5%** respecto de las cifras inicialmente previstas en el **PGP 2024**, que ascendieron a un total de **9.555.480 €**.

<sup>4</sup> Del total de 91 Unidades editoras, únicamente 35 registraron ingresos en 2024.

**Gráfico 18.** Evolución del porcentaje de ejecución respecto al PGP 2016-2024.

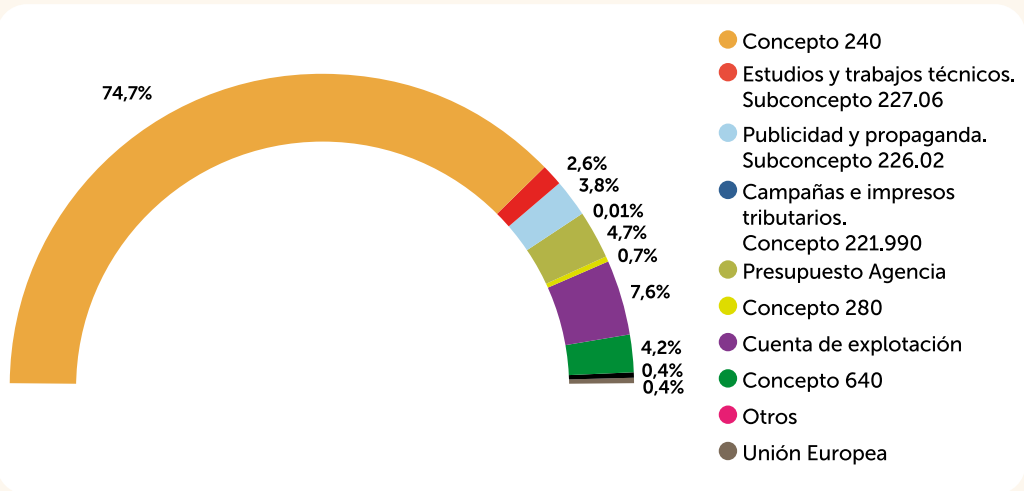


- ⇒ Con cargo al **subconcepto 227.06** –Estudios y trabajos técnicos– se editaron publicaciones con un coste de **132.188,10 €** en los Ministerios de Hacienda; Transportes y Movilidad Sostenible; Educación, Formación Profesional y Deportes; Agricultura, Pesca y Alimentación; para la Transición Ecológica y el Reto Demográfico; Sanidad; Derechos Sociales, Consumo y Agenda 2030; e Igualdad.
- ⇒ Con cargo al **subconcepto 226.02** –Publicidad y propaganda– se editaron publicaciones por importe de **198.185,50 €**, en los Ministerios de Presidencia, Justicia y Relaciones con las Cortes; Interior; Agricultura, Pesca y Alimentación; Sanidad; Igualdad; e Inclusión, Seguridad Social y Migraciones.
- ⇒ Con cargo al **Presupuesto de la Agencia**, se editaron publicaciones por importe de **245.602,52 €** todas ellas del Ministerio de la Presidencia, Justicia y Relaciones con las Cortes, en concreto de la Agencia Estatal BOE.

- ➔ Con cargo al **concepto 280** –Gastos relacionados con actividades comerciales– se editaron publicaciones con un coste de **37.771,78 €** en el Ministerio de Cultura.
- ➔ Con cargo a la **Cuenta de explotación** se editaron publicaciones en 2024 por importe de **392.683,51 €**, todas ellas del Ministerio de Industria y Turismo (ICEX España Exportación e Inversiones).
- ➔ Con cargo al **concepto 640** –Gastos en inversiones de carácter inmaterial– se editaron publicaciones por importe de **216.155,03 €** en los Ministerios del Interior; Industria y Turismo; Agricultura, Pesca y Alimentación; y para la Transición Ecológica y el Reto Demográfico.
- ➔ Con cargo al concepto **Unión Europea** se editaron publicaciones en el Ministerio de Derechos Sociales, Consumo y Agenda 2030; y el Ministerio Inclusión, Seguridad Social y Migraciones por un importe de **23.177,52 €**.
- ➔ Con cargo al **concepto 228** –Fondo de prevención de emergencias– el gasto fue de **1.391,50 €**, en el Ministerio del Interior.
- ➔ Con cargo al **concepto 290** –Gastos corrientes en bienes y servicios. Mecanismos de recuperación y resiliencia– se editaron publicaciones por un importe de **15.000 €**, en el Ministerio de Educación, Formación Profesional y Deportes.
- ➔ Con cargo al **subconcepto 226.99** –Gastos diversos. Otros– se editaron publicaciones por un importe de **1.712,15 €**, en el Ministerio de Industria y Turismo.
- ➔ Con cargo al **subconcepto 220.01** –Gastos de adquisición de prensa, revistas, libros y otras publicaciones– se editaron publicaciones por un importe de **3.890,15 €** en el Ministerio de Inclusión, Seguridad Social y Migraciones.
- ➔ Con cargo al **concepto 278** –Gastos corrientes en bienes y servicios. Presidencia Española del Consejo de la Unión Europea– se editaron publicaciones por un importe de **17.145,22 €** en el Ministerio de la Presidencia, Justicia y Relaciones con las Cortes.

- ➔ Se editaron publicaciones por un valor de **1.702,74 €** con cargo al **subconcepto 226.06** –Reuniones, conferencias y cursos– en el Ministerio de Derechos Sociales, Consumo y Agenda 2030; e Igualdad.
- ➔ Con cargo al **concepto 221.990** –Campañas e impresos tributarios– se han editado publicaciones por un importe de **405,35 €** en el Ministerio de Transportes y Movilidad Sostenible.
- ➔ Con cargo al presupuesto propio de la Unidad editora Instituto Cervantes se han editado publicaciones por un importe de **520,66 €**.
- ➔ Finalmente, con cargo al **concepto otros** se editaron publicaciones por un importe de **21.436,80 €** en el Ministerio de la Presidencia, Justicia y Relaciones con las Cortes; para la Transición Ecológica y el Reto Demográfico; y Derechos Sociales, Consumo y Agenda 2030.

**Gráfico 19.** Ponderación del gasto por conceptos presupuestarios.

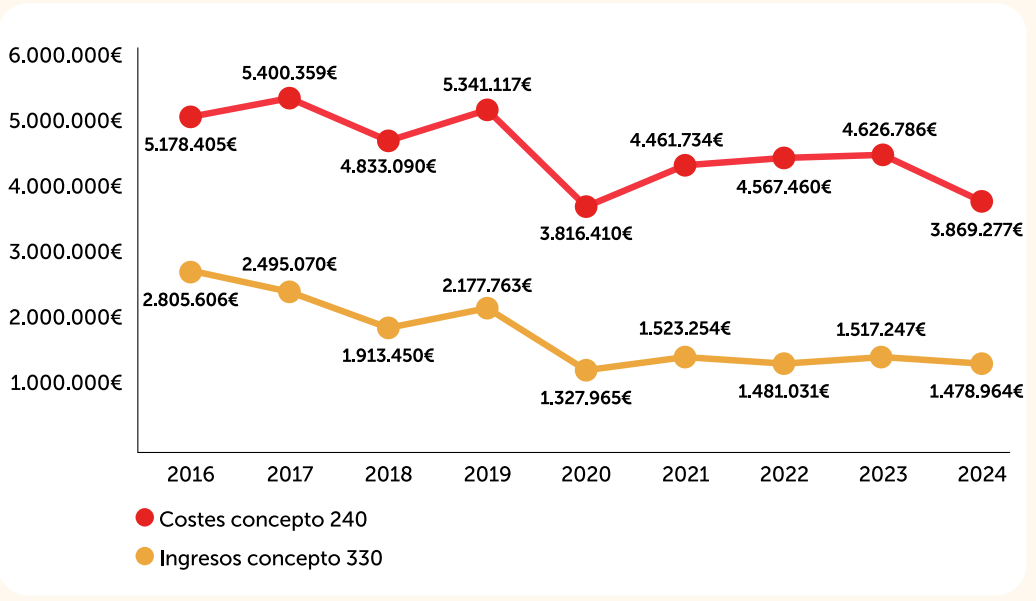


Los **1.857.038 € de ingresos totales** obtenidos en 2024 por venta de publicaciones se reflejaron en los siguientes conceptos económicos:

- ➔ **1.478.964 €**, un 3% menos que en 2023, en el **concepto 330** (venta de publicaciones propias), esta cifra de ingresos obtenidos en este concepto representa un **80% del total de ingresos** obtenidos en 2024.

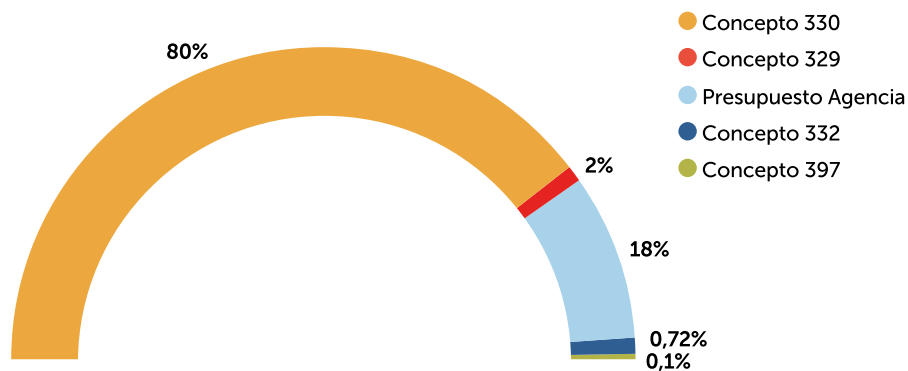
El siguiente gráfico muestra la evolución de los costes imputados al concepto 240 y los ingresos asociados al concepto 330, desde 2016 hasta 2024.

**Gráfico 20.** Evolución de costes 240 e ingresos 330. 2016-2024.



- ⇒ **328.267 €** en la **cuenta de la Agencia**, que supuso un 26% menos que en 2023 y representa un 17,6% del total de los ingresos realizados.
- ⇒ **35.045 €** ingresados en el **concepto 329** en la Unidad editora Instituto Nacional de las Artes Escénicas y de la Música, adscrita al Ministerio de Cultura.
- ⇒ **13.280 €** ingresados en el **concepto 332** en el Ministerio de Economía, Comercio y Empresa (Secretaría General Técnica).
- ⇒ **1.482 €** ingresados en el **concepto 397** en el Ministerio de Inclusión, Seguridad Social y Migraciones (Instituto Social de la Marina).

**Gráfico 21.** Porcentaje de distribución de los ingresos por conceptos presupuestarios.



## NIPO ESTABLE

Al amparo del artículo 7.3 de la Orden PRE/2418/2015, de 6 de noviembre, en este ejercicio 2024 se han editado un total de **468** publicaciones con **NIPO estable**, lo que supone el **10,8%** del total de obras editadas.

## CATÁLOGO DE PUBLICACIONES DE LA AGE (CPAGE)

La Secretaría de la Junta de Coordinación de Publicaciones Oficiales tiene la competencia de «Elaborar el catálogo general de publicaciones oficiales y proporcionar la información que corresponda sobre el mismo», tal y como establece el Real Decreto 118/2001, de 9 de febrero, de ordenación de publicaciones oficiales (artículo 15.b).

En 2020 se puso en producción la nueva página del Catálogo de Publicaciones Oficiales de la AGE (CPAGE), disponible en <https://cpage.mpr.gob.es/>. Desde 2021 se lleva aportando datos sobre registros y datos estadísticos de usuarios y de accesos en la Memoria de Publicaciones Oficiales de la AGE.

CPAGE, que recoge las publicaciones editadas desde el año 2001, cuenta actualmente con **96.126 registros**, de los que **57.047 son en línea**. De estos últimos, **53.054** pueden ser **descargados a texto completo de forma gratuita**.

En 2024 se han añadido al catálogo **7.597 registros**, de los cuales **5.642** corresponden a **publicaciones en línea**, y se pueden **descargar gratuitamente 5.480 publicaciones en línea**.

## OTRA INFORMACIÓN

- ➔ El fondo editorial en venta a 31 de diciembre de 2024 del conjunto de las Unidades editoras de la AGE incluía **25.351** publicaciones [42.623 en 2023], con un reparto del 20% en soporte electrónico y el 80% en papel.
- ➔ Los **productos cartográficos<sup>5</sup> en venta** a 31 de diciembre de 2024 ascendían a **7.757**, todos **en soporte papel**. Reflejan productos cartográficos los Departamentos de: Defensa [2.154 productos]; y Transportes y Movilidad Sostenible [5.603].
- ➔ **Distribuidores comerciales** en 2024: **31 Unidades editoras**, del total de 91 de la AGE existentes en 2024, contaron con distribuidores para el acceso a los canales comerciales. De estas 31 Unidades editoras, 13 contaron con distribuidores electrónicos.

---

**5** A efectos de esta Memoria, se computa como producto cartográfico cada uno de los títulos de hojas y otros materiales, agrupados normalmente en series con una escala o características técnicas concretas.

# RESUMEN PUBLICACIONES AGE 2024

## Resumen Publicaciones AGE

2024

2024

Resumen de los programas editoriales



### Obras Programadas

Títulos programados **6.677**  
% año anterior **19,08%** ▲



### Obras editadas/realizadas

Editadas/realizadas **4.336**  
% año anterior **6,98%** ▲



### Gastos

Presupuesto **12.265.902 €**  
Ejecutado **5.178.246 €**



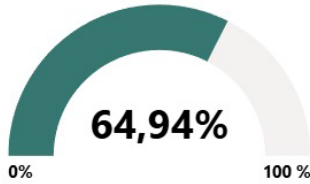
### Soportes papel/electrónico



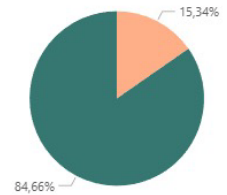
● Electrónica ● Papel



### Porcentaje ejecución



### Gratuitos/comerciales



● Comerciales ● Gratuitos

# 3.

## Participación en ferias



Desde 1983 se viene celebrando con una periodicidad anual, y de forma alternativa entre Madrid y Barcelona, el Salón Internacional del Libro LIBER. En este Salón, que está configurado como una Feria profesional, están presentes gran parte de los editores nacionales, así como una representación de editores extranjeros, especialmente Iberoamericanos.

Desde 1986 el Ministerio de la Presidencia, Justicia y Relaciones con las Cortes, a través de la Subdirección General de Publicaciones, Documentación y Archivo, en funciones de Secretaría de la JCPO, ha venido impulsando la participación en dicho Salón y coordinando la presencia de las Publicaciones Oficiales de la AGE mediante un stand común.

La presencia de la AGE en la Feria supone una oportunidad para dar visibilidad a las publicaciones oficiales facilitando de esta manera su difusión. Dichas publicaciones son un instrumento al servicio de la transparencia de la AGE y un medio para la divulgación de la información y documentación que en ella se genera. Además de poder comunicar y proyectar al exterior la imagen de la AGE a través de las publicaciones oficiales en las que se emplean las tecnologías y soportes más eficientes al servicio de los ciudadanos.

La edición número 42 de LIBER se celebró de manera presencial del 1 al 3 de octubre de 2024 en FIRA Barcelona.

La accesibilidad de las publicaciones oficiales fue la idea de partida para realizar el diseño del stand. Por ello, se tuvo especial cuidado en la elección del tipo de letra empleado para los rótulos.

Participaron como coexpositores los siguientes Ministerios: Asuntos Exteriores, Unión Europea y Cooperación; Defensa; Hacienda; Política Territorial y Memoria Democrática; para la Transición Ecológica y el Reto Demográfico; Cultura; y Transportes y Movilidad Sostenible.

La Secretaría de la Junta participó, el día 2 de octubre, en el programa de Jornadas Profesionales de LIBER, organizadas por la Federación de Gremios de Editores de España, en la Mesa redonda: Accesibilidad en la edición pública. El reto de una edición al servicio de la ciudadanía en su conjunto. Moderada por Carmen Magán Merchán, Subdirectora Adjunta de Publicaciones, Documentación y Archivo, contó con las siguientes participantes: M<sup>a</sup> Carmen Santamaría, del Ministerio de Hacienda, y Laura Villanueva, del Real Patronado sobre Discapacidad, del Ministerio de Derechos Sociales, Consumo y Agenda 2030.



El expositor principal y cada coexpositor contó con su propio espacio virtual en la plataforma que ofrecía FIRA.

La selección de las publicaciones para el stand fue realizada desde la Secretaría de la JCPO, mientras que para el stand virtual cada coexpositor hizo su selección.

Como en años anteriores, también preparó la Secretaría de la Junta el folleto Editores de la Administración General del Estado 2024, donde se incluyeron los datos de contacto de los Centros de Publicaciones y Unidades editoras.

Los gastos de esta edición de LIBER ascendieron a **46.502,5 €** con el siguiente desglose:

Stand* (alquiler del espacio de 60 m <sup>2</sup> ) y gastos de participación en la Feria.	<b>15.345 €</b>
Diseño, producción, construcción, alquiler del equipamiento, transporte ida y vuelta, montaje y desmontaje del stand en régimen de alquiler*. Incluidas contrataciones con el recinto ferial (canon de montaje, conexión wifi, cuadro eléctrico, acometida y certificado). Reportaje fotográfico y dos videos a partir de los contenidos facilitados por la Subdirección General de Publicaciones, Documentación y Archivo.	<b>31.157,5 €</b>

(\*) Realizado por la empresa Ferias, Congresos y Exposiciones SAYPA S.L. empresa adjudicataria del stand.

El Ministerio de la Presidencia, Justicia y Relaciones con las Cortes abonó todos los importes desglosados en el cuadro anterior en su condición de Secretaría de la JCPO, mientras que los Ministerios que participaron como coexpositores abonaron su correspondiente cuota de inscripción como coexpositor.



# 4.

## Tablas de datos



La elaboración de los datos de estas tablas se ha realizado bajo las siguientes premisas:

- ➔ A menos que se indique lo contrario, las publicaciones en coedición se imputan a la Unidad editora que aporta el original.
- ➔ Los costes aparecen en euros (€).
- ➔ Hay que tener en cuenta que en las publicaciones editadas en soporte papel y electrónico en línea, ante la imposibilidad de prorratear el coste total entre cada uno de los soportes, es práctica habitual imputar a la versión en papel la totalidad del coste del título, dejando con coste 0 la edición electrónica. Es conveniente tenerlo en cuenta a la hora de interpretar los costes medios.
- ➔ Para el cálculo de los costes, costes medios y tiradas se consideran todas las publicaciones, incluyendo aquellas en las que la Unidad editora no aporta el original.

## 4.1. PUBLICACIONES PROGRAMADAS Y EDITADAS POR PROCEDIMIENTO DE PROGRAMACIÓN

Ministerio		Aportando el original						Sin aportar el original						
		Anual Altas	Revisión 2º semestre		Procedimiento excepcional		Total (altas menos bajas)	Porcentaje de ejecución	Anual Altas	Revisión 2º semestre		Procedimiento excepcional		Total (altas menos bajas)
			Altas	Bajas	Altas	Bajas				Altas	Bajas	Altas	Bajas	
Asuntos Exteriores, Unión Europea y Cooperación	Publicaciones Programadas	370	63	84	52		401	53,9%	5	5	1	2		11
	Realizadas	133	37		46		216		4	3				7
Presidencia, Justicia y Relaciones con las Cortes	Publicaciones Programadas	594	75	60	5		614	74,8%	21			4		25
	Realizadas	410	44		5		459		13	1		4		18
Defensa	Publicaciones Programadas	447	51	36			462	90,9%		1				1
	Realizadas	382	38				420			1				1
Hacienda	Publicaciones Programadas	228	5	11	3		225	64%	3	1				4
	Realizadas	138	3		3		144		2	1				3
Interior	Publicaciones Programadas	241	41	18	12		276	80,4%						
	Realizadas	176	34		12		222							
Transportes y Movilidad Sostenible	Publicaciones Programadas	331	31	6	1		357	47,1%						
	Realizadas	147	20		1		168		1	4				5
Educación, Formación Profesional y Deportes	Publicaciones Programadas	311	10	32	9		298	78,2%	6	2				8
	Realizadas	218	6		9		233		5	2				7
Trabajo y Economía Social	Publicaciones Programadas	282	41	7	2		318	66,4%						
	Realizadas	197	14				211							
Industria y Turismo	Publicaciones Programadas	143	19	28			134	90,3%	2					2
	Realizadas	103	18				121		2					2
Agricultura, Pesca y Alimentación	Publicaciones Programadas	451	27	1			477	47,6%						
	Realizadas	220	7				227							
Política Territorial y Memoria Democrática	Publicaciones Programadas	68		8	10		70	65,7%	8					8
	Realizadas	37			9		46		8					8

Ministerio		Aportando el original							Sin aportar el original					
		Anual Altas	Revisión 2º semestre		Procedimiento excepcional		Total (altas menos bajas)	Porcentaje de ejecución	Anual Altas	Revisión 2º semestre		Procedimiento excepcional		Total (altas menos bajas)
			Altas	Bajas	Altas	Bajas				Altas	Bajas	Altas	Bajas	
Transición Ecológica y el Reto Demográfico	Publicaciones Programadas	265	51	33	12	1	294	58,5%	4		1			3
	Realizadas	137	25		10		172		1					1
Vivienda y Agenda Urbana	Publicaciones Programadas	43	6	21			28	82,1%						
	Realizadas	17	6				23							
Cultura	Publicaciones Programadas	598	38	33	16		619	48,9%	3					3
	Realizadas	277	17		9		303		3					3
Economía, Comercio y Empresa	Publicaciones Programadas	218	17	20	4		219	81,7%	50		3			47
	Realizadas	163	12		4		179		44					44
Sanidad	Publicaciones Programadas	370	37	14	30		423	46,6%	56					56
	Realizadas	152	20		25		197		24					24
Derechos Sociales, Consumo y Agenda 2030	Publicaciones Programadas	239	12	11	6		246	59,3%	8		6			2
	Realizadas	132	10		4		146							
Ciencia, Innovación y Universidades	Publicaciones Programadas	495	30	36	21		510	66,5%	2			2		4
	Realizadas	307	15		17		339		2					2
Igualdad	Publicaciones Programadas	95	9	2	9		111	63,1%	6					6
	Realizadas	56	5		9		70		4					4
Inclusión, Seguridad Social y Migraciones	Publicaciones Programadas	290	38	3	23		348	89,4%	2					2
	Realizadas	255	33		23		311		2					2
Transformación Digital y Función Pública	Publicaciones Programadas	189	27	25	6		197	56,3%						
	Realizadas	92	17		2		111							
Juventud e Infancia	Publicaciones Programadas	48	1	1	2		50	36%	1					1
	Realizadas	15	1		2		18							
TOTAL AGE	Publicaciones Programadas	6.316	629	490	223	1	6.677	64,9%	177	9	11	8		183
	Realizadas	3.764	382		190		4.336		115	12		4		131

## 4.2. GASTOS E INGRESOS EJECUTADOS

Ministerio	Gastos realizados en publicaciones			Ingresos realizados	Ingresos publicaciones Electrónicas	Ingresos publicaciones en papel	% ingresos sobre gastos realizados	% ingresos sobre gastos en publicaciones comerciales
	Gratuitas	Comerciales	Total					
Asuntos Exteriores, Unión Europea y Cooperación	107.751,46	155.143,96	262.895,42	39.120		39.120	14,9%	25,2%
Presidencia, Justicia y Relaciones con las Cortes	289.282,68	489.210,48	778.493,16	490.795	20.723	470.072	63%	100,3%
Defensa	37.397,90	198.434	235.831,90	291.895	4.910	286.985	123,8%	147,1%
Hacienda	65.194,72	83.864,31	149.059,03	26.257	66	26.191	17,6%	31,3%
Interior	269.793,85	15.620,88	285.414,73	578		578	0,2%	3,7%
Transportes y Movilidad Sostenible	17.311,28	110.142,94	127.454,22	406.684	3.550	403.134	319,1%	369,2%
Educación, Formación Profesional y Deportes	71.557,48	25.284,88	96.842,36	20.395	10.815	9.580	21,1%	80,7%
Trabajo y Economía Social	91.691,19	42.149,98	133.841,17	6.595	99	6.496	4,9%	15,6%
Industria y Turismo	121.636,78	40.703,08	162.339,86	2.432		2.432	1,5%	6%
Agricultura, Pesca y Alimentación	154.248,96	10.652,46	164.901,42	11.634		11.634	7,1%	109,2%
Política Territorial y Memoria Democrática	14.800		14.800					
Transición Ecológica y el Reto Demográfico	151.852,91	45.872,26	197.725,17	23.090		23.090	11,7%	50,3%
Vivienda y Agenda Urbana	5.298,07	29.778,21	35.076,28					
Cultura	258.515,24	685.696,15	944.211,39	197.650		197.650	20,9%	29%
Economía, Comercio y Empresa	423.925,65	44.133,11	468.058,76	123.785	110.335	13.450	26,4%	280,5%
Sanidad	134.220,40		134.220,40	149		149	0,1%	
Derechos Sociales, Consumo y Agenda 2030	112.130,67		112.130,67					
Ciencia, Innovación y Universidades	126.790,76	397.347,54	524.138,30	201.094	3.300	197.794	38,4%	50,6%
Igualdad	119.923,85		119.923,85					
Inclusión, Seguridad Social y Migraciones	172.417,47		172.417,47					
Transformación Digital y Función Pública	33.650,83	13.750,52	47.401,35	13.403	5.300	8.103	28,3%	97,5%
Juventud e Infancia	11.068,99		11.068,99					
<b>Total AGE</b>	<b>2.790.461,14</b>	<b>2.387.784,8</b>	<b>5.178.245,90</b>	<b>1.857.038</b>	<b>159.098</b>	<b>1.696.458</b>	<b>35,9%</b>	<b>77,8%</b>

## 4.3. TIPOLOGÍA Y SOPORTES

Ministerio	SopORTE	Unitaria	Periódica	Folleto	Desplegable	Cartel	Hoja suelta	Material Cartográfico	Videograbación	APP	Base de datos	Postal	Lámina	Sitio web	Recurso multimedia	Juego educativo	Grabación sonora	Total
Asuntos Exteriores, Unión Europea y Cooperación	Papel	68	4	12	8													92
	Electrónico	68	11	29	8									8				124
	Total	136	15	41	16									8				216
Presidencia, Justicia y Relaciones con las Cortes	Papel	138	32	5	4	3						10	1					193
	Electrónico	174	62	13	5	3			3		4			1			1	266
	Total	312	94	18	9	6			3		4	10	1	1			1	459
Defensa	Papel	84	40	20	20	5	6	12					6					193
	Electrónico	93	60	71	1		2											227
	Total	177	100	91	21	5	8	12					6					420
Hacienda	Papel	25	2	1	2	1												31
	Electrónico	58	37	4	1						4			9				113
	Total	83	39	5	3	1					4			9				144
Interior	Papel	20	9	13	33	16	3											94
	Electrónico	39	29	17	28	12	1							2				128
	Total	59	38	30	61	28	4							2				222
Transportes y Movilidad Sostenible	Papel	23	10	7	3			6					1					50
	Electrónico	34	28	52	3									1				118
	Total	57	38	59	6			6					1	1				168
Educación, Formación Profesional y Deportes	Papel	24	7	9	11	7	4					1						63
	Electrónico	45	48	46	13	5	4		2		2			5				170
	Total	69	55	55	24	12	8		2		2	1		5				233
Trabajo y Economía Social	Papel	10	4	1	4													19
	Electrónico	48	84	18	4	6	3		1	2	5			21				192
	Total	58	88	19	8	6	3		1	2	5			21				211
Industria y Turismo	Papel	5	2	11	3	4		1										26
	Electrónico	15	42	29	3		1		4					1				95
	Total	20	44	40	6	4	1	1	4					1				121

Ministerio	Soporte	Unitaria	Periódica	Folleto	Desplegable	Cartel	Hoja suelta	Material Cartográfico	Videograbación	APP	Base de datos	Postal	Lámina	Sitio web	Recurso multimedia	Juego educativo	Grabación sonora	Total
Agricultura, Pesca y Alimentación	Papel	3	9	5	7	2	1											27
	Electrónico	26	137	14	8	2	3		10									200
	Total	29	146	19	15	4	4		10									227
Política Territorial y Memoria Democrática	Papel	6			1	5												12
	Electrónico	21	2	5	1	5												34
	Total	27	2	5	2	10												46
Transición Ecológica y el Reto Demográfico	Papel	28	5	10	11	1	1											56
	Electrónico	53	35	14	4	3	1		6									116
	Total	81	40	24	15	4	2		6									172
Vivienda y Agenda Urbana	Papel	4	1	3														8
	Electrónico	6	6	3														15
	Total	10	7	6														23
Cultura	Papel	93	6	34		20												153
	Electrónico	57	26	27	2	18							20					150
	Total	150	32	61	2	38							20					303
Economía, Comercio y Empresa	Papel	6	7	14	4		3											34
	Electrónico	37	52	27	5		8		1		3			12				145
	Total	43	59	41	9		11		1		3			12				179
Sanidad	Papel	1		2	4	4												11
	Electrónico	86	34	25	18	9	10		3		1							186
	Total	87	34	27	22	13	10		3		1							197
Derechos Sociales, Consumo y Agenda 2030	Papel	3		9	6	14	1											33
	Electrónico	22	14	41	9	16	5		5				1					113
	Total	25	14	50	15	30	6		5				1					146
Ciencia, Innovación y Universidades	Papel	86	3	11	8	3												111
	Electrónico	139	50	31	5				1								2	228
	Total	225	53	42	13	3			1								2	339

Ministerio	Soporte	Unitaria	Periódica	Folleto	Desplegable	Cartel	Hoja suelta	Material Cartográfico	Videograbación	APP	Base de datos	Postal	Lámina	Sitio web	Recurso multimedia	Juego educativo	Grabación sonora	Total
Igualdad	Papel	12	2	1	3	5												23
	Electrónico	21	7	12	3	4												47
	Total	33	9	13	6	9												70
Inclusión, Seguridad Social y Migraciones	Papel	13	2	18	98	9	1						2					143
	Electrónico	18	25	31	85	5	2				2							168
	Total	31	27	49	183	14	3				2		2					311
Transformación Digital y Función Pública	Papel	14	1															15
	Electrónico	60	13	22	1													96
	Total	74	14	22	1													111
Juventud e Infancia	Papel	3		1			1											5
	Electrónico	9	2	2														13
	Total	12	2	3			1											18
Total AGE	Papel	669	146	187	230	99	21	19				11	10					1.392
	Electrónico	1.129	804	533	207	88	40		36	2	21			81			3	2.944
	Total	1.798	950	720	437	187	61	19	36	2	21	11	10	81			3	4.336

% Electrónico / Total	62,8%	84,6%	74%	47,4%	47,1%	65,6%		100%	100%	100%			100%					67,9%
-----------------------	-------	-------	-----	-------	-------	-------	--	------	------	------	--	--	------	--	--	--	--	-------

% Tipología / Total	42%	21,9%	17%	10%	4%	1%	0,4%	0,8%		0,5%	0,3%	0,2%	2%				0,1%	100%
---------------------	-----	-------	-----	-----	----	----	------	------	--	------	------	------	----	--	--	--	------	------

## 4.4. PUBLICACIONES EDITADAS POR SOPORTE

Ministerio	En línea	Soporte electrónico físico	Papel IBD	Papel	Total
Asuntos Exteriores, Unión Europea y Cooperación	124			92	216
Presidencia, Justicia y Relaciones con las Cortes	266		85	108	459
Defensa	226	1	58	135	420
Hacienda	113		1	30	144
Interior	128			94	222
Transportes y Movilidad Sostenible	118			50	168
Educación, Formación Profesional y Deportes	170		22	41	233
Trabajo y Economía Social	192		5	14	211
Industria y Turismo	95		1	25	121
Agricultura, Pesca y Alimentación	199	1		27	227
Política Territorial y Memoria Democrática	33	1		12	46
Transición Ecológica y el Reto Demográfico	115	1	5	51	172
Vivienda y Agenda Urbana	15			8	23
Cultura	150		2	151	303
Economía, Comercio y Empresa	144	1		34	179
Sanidad	186			11	197
Derechos Sociales, Consumo y Agenda 2030	113			33	146
Ciencia, Innovación y Universidades	226	2		111	339
Igualdad	47			23	70
Inclusión, Seguridad Social y Migraciones	168		64	79	311
Transformación Digital y Función Pública	96		14	1	111
Juventud e Infancia	13			5	18
<b>Total AGE</b>	<b>2.937</b>	<b>7</b>	<b>257</b>	<b>1.135</b>	<b>4.336</b>

## 4.5. PUBLICACIONES EN PAPEL Y TIRADAS

Ministerio	Publicaciones realizadas en papel en 2024			% publicaciones realizadas en papel reciclado	% publicaciones realizadas en papel reciclado o con gestión forestal certificada	Tiradas realizadas en papel en 2024			% tiradas realizadas en papel reciclado	% tiradas realizadas en papel reciclado o gestión forestal
	Total papel	Papel reciclado	Papel con gestión forestal certificada			Total papel	Papel reciclado	Papel con gestión forestal certificada		
Asuntos Exteriores, Unión Europea y Cooperación	92	91	1	99%	100%	18.930	18.720	210	98,9%	100%
Presidencia, Justicia y Relaciones con las Cortes	193	46	147	23,8%	100%	212.568	11.164	201.404	5,3%	100%
Defensa	193	1	182	0,5%	95%	796.554	100	620.762	0,01%	78%
Hacienda	31	6	25	19%	100%	26.434	950	25.484	3,6%	100%
Interior	94	16	78	17%	100%	1.746.090	156.690	1.589.400	9%	100%
Transportes y Movilidad Sostenible	50	2	46	4%	96%	135.965	150	133.570	0,1%	98%
Educación, Formación Profesional y Deportes	63	29	32	46%	97%	24.233	7.331	16.702	30,3%	99%
Trabajo y Economía Social	19	11	8	57,9%	100%	7.419	3.815	3.604	51,4%	100%
Industria y Turismo	26	14	12	53,8%	100%	13.062	10.150	2.912	77,7%	100%
Agricultura, Pesca y Alimentación	27	20	7	74,1%	100%	15.350	12.250	3.100	79,8%	100%
Política Territorial y Memoria Democrática	12		12		100%	2.251		2.251		100%
Transición Ecológica y el Reto Demográfico	56	11	45	20%	100%	172.245	152.315	19.930	88%	100%
Vivienda y Agenda Urbana	8		8		100%	9.200		9.200		100%
Cultura	153	139	14	90,8%	100%	1.824.531	1.812.981	11.550	99,4%	100%
Economía, Comercio y Empresa	34	6	28	18%	100%	82.745	21.960	60.785	26,5%	100%

Ministerio	Publicaciones realizadas en papel en 2024			% publicaciones realizadas en papel reciclado	% publicaciones realizadas en papel reciclado o con gestión forestal certificada	Tiradas realizadas en papel en 2024			% tiradas realizadas en papel reciclado	% tiradas realizadas en papel reciclado o gestión forestal
	Total papel	Papel reciclado	Papel con gestión forestal certificada			Total papel	Papel reciclado	Papel con gestión forestal certificada		
Sanidad	11	11		100%	100%	844.100	686.100	158.000	81,3%	100%
Derechos Sociales, Consumo y Agenda 2030	33	29	4	88%	100%	270.500	269.500	1.000	99,6%	100%
Ciencia, Innovación y Universidades	111	13	98	11,7%	100%	102.594	35.609	66.985	34,7%	100%
Igualdad	23	19	4	82,6%	100%	34.910	20.360	14.550	58,3%	100%
Inclusión, Seguridad Social y Migraciones	143	143		100%	100%	189.140	189.015	125	100%	100%
Transformación Digital y Función Pública	15	15		100%	100%	2.395	2.395		100%	100%
Juventud e Infancia	5	5		100%	100%	1.650	1.650		100%	100%
<b>Total AGE</b>	<b>1.392</b>	<b>627</b>	<b>751</b>	<b>45%</b>	<b>99%</b>	<b>6.532.866</b>	<b>3.413.205</b>	<b>2.941.524</b>	<b>52,2%</b>	<b>97,3%</b>

## 4.6. PUBLICACIONES EN VENTA

Ministerio	Nº de publicaciones en venta a 31-12-2024. Todas las tipologías excepto cartográficas		
	Electrónico	Papel	Total
Asuntos Exteriores, Unión Europea y Cooperación		499	499
Presidencia, Justicia y Relaciones con las Cortes	372	3.492	3.864
Defensa	374	4.322	4.696
Hacienda	35	686	721
Interior	7	135	142
Transportes y Movilidad Sostenible	1.235	1.175	2.410
Educación, Formación Profesional y Deportes	557	850	1.407
Trabajo y Economía Social	388	1.541	1.929
Industria y Turismo		78	78
Agricultura, Pesca y Alimentación		2	2
Transición Ecológica y el Reto Demográfico	11	1.002	1.013
Cultura	30	2.144	2.174
Economía, Comercio y Empresa	168	103	271
Sanidad	8	119	127
Ciencia, Innovación y Universidades	1.385	3.510	4.895
Inclusión, Seguridad Social y Migraciones	14		14
Transformación Digital y Función Pública	498	611	1.109
<b>Total AGE</b>	<b>5.082</b>	<b>20.269</b>	<b>25.351</b>

Ministerio	Nº de productos cartográficas en venta a 31-12-2024		
	Electrónico	Papel	Total
Defensa		2.154	2.154
Transportes y Movilidad Sostenible		5.603	5.603
<b>Total AGE</b>		<b>7.757</b>	<b>7.757</b>

## 4.7. NIPOS ESTABLES

Unidad Editora	NIPO Estable											
	2013	2015	2016	2017	2018	2019	2020	2021	2022	2023	2024	Total
Asuntos Exteriores, Unión Europea y Cooperación						7	1	6		2		16
Defensa		64	5	3	1	6	1	17	9	10		116
Interior	1	20			1	5	6	2	9	15		59
Educación, Formación Profesional y Deportes											1	1
Trabajo y Economía Social							56	4	8	6		74
Agricultura, Pesca y Alimentación						67	13	15	19	11		125
Transición Ecológica y el Reto Demográfico							15	4		5		24
Sanidad							7	6	5			18
Igualdad							1	5	2	3		11
Inclusión, Seguridad Social y Migraciones							13	1	1	9		24
<b>Total</b>	<b>1</b>	<b>84</b>	<b>5</b>	<b>3</b>	<b>2</b>	<b>85</b>	<b>113</b>	<b>60</b>	<b>53</b>	<b>61</b>	<b>1</b>	<b>468</b>



**Agē** Publicaciones  
Oficiales